



IPESQ

 Janeiro/2024



<b>Patrimônio</b> R\$ 48.753.418,77	<b>Rentabilidade</b> Mês: 0,62% Acum.: 0,62%	<b>Meta</b> Mês: 0,82% Acum.: 0,82%	<b>Gap</b> Mês: -0,20p.p. Acum.: -0,20p.p.	<b>VaR<sub>1,252</sub></b> 0,19%
--	--	---	--	-------------------------------------

### Evolução do Patrimônio







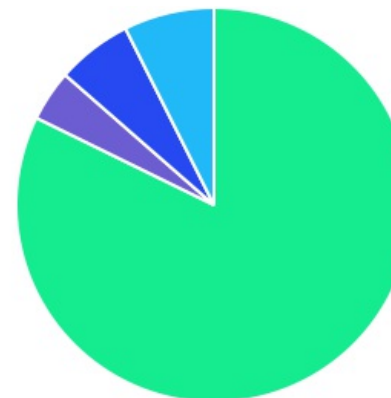
### Comparativo (Rentabilidades | Metas)










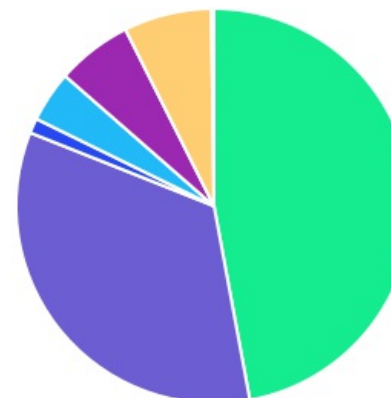
ATIVO	SALDO	CARTEIRA(%)	RESG.	4.963	RETORNO (R\$)	(%)	TX ADM
CAIXA BRASIL IRF-M 1 TP FI RF	R\$ 8.693.076,73	17,83%	D+0	7, I "b"	R\$ 78.554,23	0,91%	0,20%
CAIXA BRASIL GESTÃO ESTRATÉGICA FIC RF	R\$ 6.415.917,26	13,16%	D+0	7, I "b"	R\$ 41.755,40	0,66%	0,40%
CAIXA BRASIL 2024 IV TP FI RF	R\$ 4.376.075,24	8,98%	0	7, I "b"	R\$ 47.907,55	1,11%	0,20%
CAIXA BRASIL 2024 X TÍTULOS PÚBLICOS RE...	R\$ 3.476.889,93	7,13%	0	7, I "b"	R\$ 38.350,91	1,12%	0,10%
CAIXA BRASIL DISPONIBILIDADES FI RF	R\$ 8.700,87	0,02%	D+0	7, III "a"	R\$ 75,67	0,88%	0,80%
CAIXA BRASIL FI RF REF DI LP	R\$ 6.063.964,13	12,44%	D+0	7, III "a"	R\$ 60.223,95	1,00%	0,20%
CAIXA PRÁTICO FIC RF CURTO PRAZO	R\$ 372.733,78	0,76%	D+0	7, III "a"	R\$ 2.825,10	0,67%	1,70%
BNB PLUS FIC RF LP	R\$ 3.246.811,16	6,66%	D+1	7, III "a"	R\$ 31.570,20	0,98%	0,50%
BB FLUXO FIC RF PREVID	R\$ 6.862.342,08	14,08%	D+0	7, III "a"	R\$ 54.888,63	0,73%	1,00%
LME REC IPCA FIDC MULTISSETORIAL SÊNIOR	R\$ 592.932,85	1,22%	VR	7, V "a"	R\$ -3.840,29	-0,64%	-
BB FATORIAL FIC AÇÕES	R\$ 1.499.567,03	3,08%	D+3	8, I	R\$ -103.586,04	-6,46%	1,00%
BB AÇÕES ENERGIA FI AÇÕES	R\$ 537.714,04	1,10%	D+3	8, I	R\$ -25.466,98	-4,52%	2,00%
CAIXA INSTITUCIONAL BDR NÍVEL I FI AÇÕES	R\$ 2.016.283,66	4,14%	D+3	9, III	R\$ 87.948,30	4,56%	0,70%
BB AÇÕES BOLSAS ASIÁTICAS EX JAPÃO BDR ...	R\$ 991.308,05	2,03%	D+2	9, III	R\$ -40.529,04	-3,93%	0,85%
LEME FIC MULTIMERCADO CRÉDITO PRIVADO	R\$ 36.113,14	0,07%	D+1	10, I	R\$ -783,92	-2,12%	-
BB MULTIMERCADO LP JUROS E MOEDAS	R\$ 2.345.678,66	4,81%	D+1	10, I	R\$ 20.638,44	0,89%	0,50%
CAIXA ALOCAÇÃO MACRO FIC MULTIMERCAD...	R\$ 1.113.313,67	2,28%	D+3	10, I	R\$ 5.665,16	0,51%	0,50%
PUMA MULTIESTRATÉGIA FIP	R\$ 63.430,78	0,13%	VR	10, II	R\$ -338,25	-0,53%	1,20%
AUSTRO MULTISSETORIAL FIP MULTIESTRATÉ...	R\$ 33.814,16	0,07%	-	10, II	R\$ -65,70	-0,19%	1,50%
LSH FIP MULTIESTRATÉGIA	R\$ 6.751,55	0,01%	VR	10, II	R\$ -4,52	-0,07%	0,16%
<b>Total investimentos</b>	<b>R\$ 48.753.418,77</b>	<b>100,00%</b>			<b>R\$ 295.788,80</b>	<b>0,62%</b>	
<b>Disponibilidade</b>	<b>R\$ 0,00</b>						







Total patrimônio	R\$ 48.753.418,77	100.00%	-	-
------------------	-------------------	---------	---	---

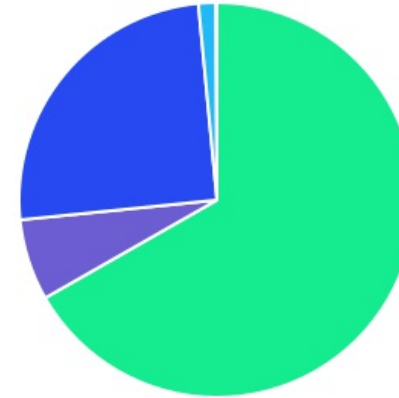
CLASSE	PERCENTUAL	VALOR	LEG.
Renda Fixa	82,27%	R\$ 40.109.444,03	
Estruturados	7,38%	R\$ 3.599.101,96	
Exterior	6,17%	R\$ 3.007.591,71	
Renda Variável	4,18%	R\$ 2.037.281,07	
<b>Total</b>	<b>100,00%</b>	<b>R\$ 48.753.418,77</b>	








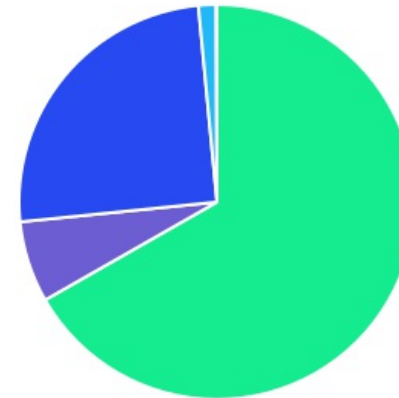
ENQUADRAMENTO	PERCENTUAL	VALOR	LEG.
Artigo 7º, Inciso I, Alínea " b "	47,10%	R\$ 22.961.959,16	
Artigo 7º, Inciso III, Alínea " a "	33,96%	R\$ 16.554.552,02	
Artigo 10, Inciso I	7,17%	R\$ 3.495.105,47	
Artigo 9º, Inciso III	6,17%	R\$ 3.007.591,71	
Artigo 8º, Inciso I	4,18%	R\$ 2.037.281,07	
Artigo 7º, Inciso V, Alínea " a "	1,22%	R\$ 592.932,85	
Artigo 10, Inciso II	0,21%	R\$ 103.996,49	
<b>Total</b>	<b>100,00%</b>	<b>R\$ 48.753.418,77</b>	



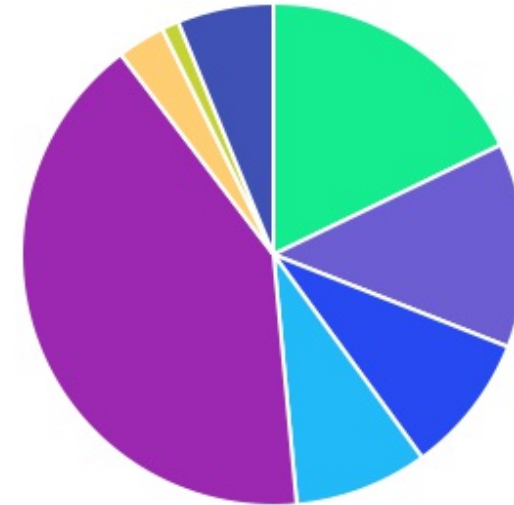
GESTOR	PERCENTUAL	VALOR	LEG.
CAIXA DISTRIBUIDORA	66,74%	R\$ 32.536.955,27	
BB GESTAO	25,10%	R\$ 12.236.609,86	
BANCO DO NORDESTE	6,66%	R\$ 3.246.811,16	
GRAPHEN INVESTIMENTOS	1,42%	R\$ 692.476,77	
RENDA ASSET	0,07%	R\$ 33.814,16	
RJI CORRETORA	0,01%	R\$ 6.751,55	
<b>Total</b>	<b>100,00%</b>	<b>R\$ 48.753.418,77</b>	






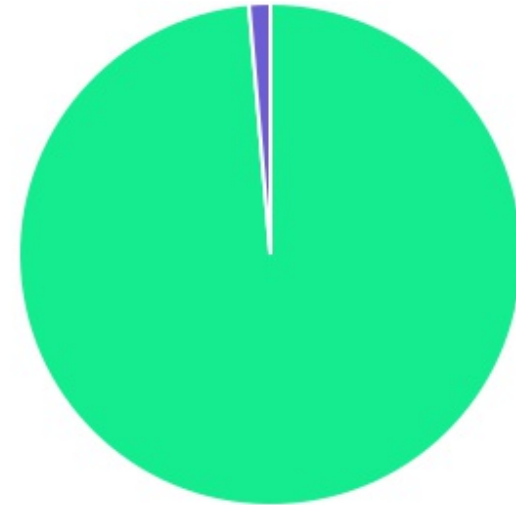
ADMINISTRADOR	PERCENTUAL	VALOR	LEG.
CAIXA ECONOMICA	66,74%	R\$ 32.536.955,27	
BB GESTAO	25,10%	R\$ 12.236.609,86	
S3 CACEIS	6,66%	R\$ 3.246.811,16	
RJI CORRETORA	1,43%	R\$ 699.228,32	
BFL ADMINISTRADORA	0,07%	R\$ 33.814,16	
<b>Total</b>	<b>100,00%</b>	<b>R\$ 48.753.418,77</b>	



BENCHMARK	PERCENTUAL	VALOR	LEG.
CDI	41,12%	R\$ 20.049.657,49	
IRF-M 1	17,83%	R\$ 8.693.076,73	
IMA Geral ex-C	13,16%	R\$ 6.415.917,26	
IMA-B 5	8,98%	R\$ 4.376.075,24	
IPCA	8,56%	R\$ 4.173.819,27	
GLOBAL BDRX	6,17%	R\$ 3.007.591,71	
IBOVESPA	3,08%	R\$ 1.499.567,03	
IEE	1,10%	R\$ 537.714,04	
<b>Total</b>	<b>100,00%</b>	<b>R\$ 48.753.418,77</b>	



LIQUIDEZ	PERCENTUAL	VALOR	LEG.
0 a 30 dias	98,64%	R\$ 48.090.303,59	
(vide regulamento)	1,36%	R\$ 663.115,18	
<b>Total</b>	<b>100,00%</b>	<b>R\$ 48.753.418,77</b>	





RENDA FIXA	RESOLUÇÃO(%)	CARTEIRA (R\$)	(%)	POLÍTICA DE INVESTIMENTO		
				Inferior(%)	Alvo(%)	Superior(%)
Títulos Tesouro Nacional - SELIC - 7, I "a"	100%	R\$ 0,00	0.00%	0,00%	5,00%	20,00%
FI Renda Fixa Referenciado 100% títulos TN - 7, I "b"	100%	R\$ 22.961.959,16	47.10%	20,00%	48,00%	90,00%
FI em Índices de Renda Fixa 100% títulos TN - 7, I "c"	100%	R\$ 0,00	0.00%	0,00%	0,00%	0,00%
Operações Compromissadas - 7, II	5%	R\$ 0,00	0.00%	0,00%	0,00%	0,00%
FI Renda Fixa - 7, III "a"	60%	R\$ 16.554.552,02	33.96%	10,00%	20,00%	50,00%
FI de Índices Renda Fixa - 7, III "b"	60%	R\$ 0,00	0.00%	0,00%	0,00%	0,00%
Ativos Bancários - 7, IV	20%	R\$ 0,00	0.00%	0,00%	5,00%	10,00%
FI Direitos Creditórios (FIDC) - sênior - 7, V "a"	5%	R\$ 592.932,85	1.22%	0,00%	2,00%	5,00%
FI Renda Fixa "Crédito Privado" - 7, V "b"	5%	R\$ 0,00	0.00%	0,00%	0,00%	0,00%
FI Debêntures - 7, V "c"	5%	R\$ 0,00	0.00%	0,00%	0,00%	0,00%
<b>Total Renda Fixa</b>		<b>R\$ 40.109.444,03</b>	<b>82,27%</b>			
RENDA VARIÁVEL	RESOLUÇÃO(%)	CARTEIRA (R\$)	(%)	Inferior(%)	Alvo(%)	Superior(%)
FI Ações - 8, I	30%	R\$ 2.037.281,07	4.18%	0,00%	5,00%	20,00%
FI de Índices Ações - 8, II	30%	R\$ 0,00	0.00%	0,00%	0,00%	0,00%
<b>Total Renda Variável</b>		<b>R\$ 2.037.281,07</b>	<b>4,18%</b>			
INVESTIMENTOS NO EXTERIOR	RESOLUÇÃO(%)	CARTEIRA (R\$)	(%)	Inferior(%)	Alvo(%)	Superior(%)
FI Renda Fixa - Dívida Externa - 9, I	10%	R\$ 0,00	0.00%	0,00%	0,00%	0,00%
FI Investimento no Exterior - 9, II	10%	R\$ 0,00	0.00%	0,00%	0,00%	0,00%
FI Ações - BDR Nível I - 9, III	10%	R\$ 3.007.591,71	6.17%	0,00%	6,00%	10,00%
<b>Total Investimentos no Exterior</b>		<b>R\$ 3.007.591,71</b>	<b>6,17%</b>			

FUNDOS ESTRUTURADOS	RESOLUÇÃO(%)	CARTEIRA (R\$)	(%)	POLÍTICA DE INVESTIMENTO		
				Inferior(%)	Alvo(%)	Superior(%)
FI Multimercado - aberto - 10, I	10%	R\$ 3.495.105,47	7.17%	0,00%	8,00%	10,00%
FI em Participações - 10, II	5%	R\$ 103.996,49	0.21%	0,00%	1,00%	5,00%
FI "Ações - Mercado de Acesso" - 10, III	5%	R\$ 0,00	0.00%	0,00%	0,00%	0,00%
<b>Total Fundos Estruturados</b>		<b>R\$ 3.599.101,96</b>	<b>7,38%</b>			
FUNDOS IMOBILIÁRIOS	RESOLUÇÃO(%)	CARTEIRA (R\$)	(%)	Inferior(%)	Alvo(%)	Superior(%)
FI Imobiliário - 11	5%	R\$ 0,00	0.00%	0,00%	0,00%	0,00%
<b>Total Fundos Imobiliários</b>		<b>R\$ 0,00</b>	<b>0,00%</b>			
EMPRÉSTIMOS CONSIGNADOS	RESOLUÇÃO(%)	CARTEIRA (R\$)	(%)	Inferior(%)	Alvo(%)	Superior(%)
Empréstimos Consignados - 12	5%	R\$ 0,00	0.00%	0,00%	0,00%	0,00%
<b>Total Empréstimos Consignados</b>		<b>R\$ 0,00</b>	<b>0,00%</b>			
<b>Total Global</b>		<b>R\$ 48.753.418,77</b>	<b>100,00%</b>			

PERÍODO	SALDO ANTERIOR	SALDO FINAL	META	RENT.(R\$)	RENT.(%)	GAP
<b>2024</b>			IPCA + 4.87% a.a.			
Janeiro	R\$ 47.736.506,06	R\$ 48.753.418,77	0,82%	R\$ 295.788,80	0,62%	-0,20p.p.
<b>Total</b>	<b>R\$ 47.736.506,06</b>	<b>R\$ 48.753.418,77</b>	<b>0,82%</b>	<b>R\$ 295.788,80</b>	<b>0,62%</b>	<b>-0,20p.p.</b>
<b>2023</b>			IPCA + 4.7% a.a.			
Janeiro	R\$ 38.989.651,61	R\$ 39.074.410,17	0,91%	R\$ 605.312,56	1,55%	0,64p.p.
Fevereiro	R\$ 39.074.410,17	R\$ 39.548.803,41	1,22%	R\$ -18.767,00	-0,04%	-1,26p.p.
Março	R\$ 39.548.803,41	R\$ 40.361.237,28	1,09%	R\$ 456.954,16	1,14%	0,05p.p.
Abril	R\$ 40.361.237,28	R\$ 40.075.111,07	0,99%	R\$ 311.304,91	0,77%	-0,22p.p.
Maiο	R\$ 40.075.111,07	R\$ 40.008.065,84	0,61%	R\$ 508.912,98	1,27%	0,66p.p.
Junho	R\$ 40.008.065,84	R\$ 39.769.972,28	0,30%	R\$ 633.639,68	1,59%	1,29p.p.
Julho	R\$ 39.769.972,28	R\$ 41.026.477,47	0,50%	R\$ 510.941,27	1,26%	0,76p.p.
Agosto	R\$ 41.026.477,47	R\$ 41.707.118,12	0,61%	R\$ 231.398,35	0,56%	-0,06p.p.
Setembro	R\$ 41.707.118,12	R\$ 42.947.567,54	0,64%	R\$ 231.292,57	0,55%	-0,09p.p.
Outubro	R\$ 42.947.567,54	R\$ 45.036.424,69	0,62%	R\$ 19.080,16	0,05%	-0,57p.p.
Novembro	R\$ 45.036.424,69	R\$ 46.460.111,49	0,66%	R\$ 811.861,09	1,79%	1,12p.p.
Dezembro	R\$ 46.460.111,49	R\$ 47.736.506,06	0,94%	R\$ 526.120,69	1,14%	0,19p.p.
<b>Total</b>	<b>R\$ 46.460.111,49</b>	<b>R\$ 47.736.506,06</b>	<b>9,54%</b>	<b>R\$ 4.828.051,42</b>	<b>12,26%</b>	<b>2,72p.p.</b>
<b>2022</b>			IPCA + 4.83% a.a.			
Janeiro	R\$ 34.347.793,23	R\$ 34.122.469,23	0,93%	R\$ 38.091,67	0,11%	-0,82p.p.
Fevereiro	R\$ 34.122.469,23	R\$ 34.061.915,74	1,40%	R\$ 288.411,54	0,84%	-0,57p.p.
Março	R\$ 34.061.915,74	R\$ 35.490.959,96	2,01%	R\$ 566.429,53	1,64%	-0,37p.p.
Abril	R\$ 35.490.959,96	R\$ 36.112.175,71	1,45%	R\$ 226.569,71	0,64%	-0,81p.p.

Maio	R\$ 36.112.175,71	R\$ 36.624.309,27	0,86%	R\$ 360.635,89	1,00%	0,13p.p.
Junho	R\$ 36.624.309,27	R\$ 36.639.930,78	1,06%	R\$ -4.210,43	0,00%	-1,06p.p.
Julho	R\$ 36.639.930,78	R\$ 37.125.834,12	-0,29%	R\$ 296.828,06	0,81%	1,10p.p.
Agosto	R\$ 37.125.834,12	R\$ 36.899.005,67	0,03%	R\$ 209.385,23	0,56%	0,53p.p.
Setembro	R\$ 36.899.005,67	R\$ 37.592.860,45	0,10%	R\$ 3.988,55	-0,06%	-0,16p.p.
Outubro	R\$ 37.592.860,45	R\$ 38.234.228,57	0,98%	R\$ 595.942,04	1,58%	0,60p.p.
Novembro	R\$ 38.234.228,57	R\$ 37.915.596,21	0,80%	R\$ 224.095,05	0,54%	-0,27p.p.
Dezembro	R\$ 37.915.596,21	R\$ 38.989.651,61	1,01%	R\$ -736.387,34	-1,92%	-2,94p.p.
<b>Total</b>	<b>R\$ 37.915.596,21</b>	<b>R\$ 38.989.651,61</b>	<b>10,89%</b>	<b>R\$ 2.069.779,50</b>	<b>5,84%</b>	<b>-5,05p.p.</b>
<b>2021</b>	<b>IPCA + 5.35% a.a.</b>					
Janeiro	R\$ 31.820.487,08	R\$ 30.817.240,70	0,69%	R\$ -626.993,35	-1,99%	-2,67p.p.
Fevereiro	R\$ 30.817.240,70	R\$ 30.832.598,00	1,30%	R\$ -205.984,26	-0,66%	-1,95p.p.
Março	R\$ 30.832.598,00	R\$ 31.039.293,06	1,37%	R\$ -15.317,90	-0,04%	-1,40p.p.
Abril	R\$ 31.039.293,06	R\$ 31.339.147,31	0,75%	R\$ 156.809,04	0,49%	-0,25p.p.
Maio	R\$ 31.339.147,31	R\$ 31.720.721,30	1,27%	R\$ 172.250,20	0,55%	-0,72p.p.
Junho	R\$ 31.720.721,30	R\$ 31.827.776,52	0,97%	R\$ 63.373,76	0,20%	-0,76p.p.
Julho	R\$ 31.827.776,52	R\$ 32.105.405,22	1,40%	R\$ 1.443,61	0,00%	-1,39p.p.
Agosto	R\$ 32.105.405,22	R\$ 32.198.273,23	1,31%	R\$ -43.812,40	-0,14%	-1,45p.p.
Setembro	R\$ 32.198.273,23	R\$ 31.902.411,70	1,60%	R\$ 124.559,65	0,39%	-1,21p.p.
Outubro	R\$ 31.902.411,70	R\$ 31.346.351,36	1,69%	R\$ -339.430,32	-1,06%	-2,74p.p.
Novembro	R\$ 31.346.351,36	R\$ 32.102.802,11	1,39%	R\$ 667.339,93	2,13%	0,74p.p.
Dezembro	R\$ 32.102.802,11	R\$ 34.347.793,23	1,17%	R\$ 182.538,87	0,56%	-0,60p.p.
<b>Total</b>	<b>R\$ 32.102.802,11</b>	<b>R\$ 34.347.793,23</b>	<b>15,95%</b>	<b>R\$ 136.776,83</b>	<b>0,38%</b>	<b>-15,57p.p.</b>

2020	IPCA + 6% a.a.					
Janeiro	R\$ 30.849.423,16	R\$ 30.768.913,69	0,70%	R\$ 109.010,80	0,34%	-0,36p.p.
Fevereiro	R\$ 30.768.913,69	R\$ 30.878.169,36	0,74%	R\$ 109.441,57	0,38%	-0,36p.p.
Março	R\$ 30.878.169,36	R\$ 29.340.588,33	0,56%	R\$ -1.559.428,81	-5,03%	-5,59p.p.
Abril	R\$ 29.340.588,33	R\$ 29.221.969,53	0,18%	R\$ -124.695,76	-0,45%	-0,63p.p.
Maiο	R\$ 29.221.969,53	R\$ 29.521.108,00	0,11%	R\$ 311.752,80	1,08%	0,97p.p.
Junho	R\$ 29.521.108,00	R\$ 29.520.347,80	0,75%	R\$ 262.750,47	0,89%	0,15p.p.
Julho	R\$ 29.520.347,80	R\$ 29.631.981,30	0,85%	R\$ 428.328,93	1,48%	0,64p.p.
Agosto	R\$ 29.631.981,30	R\$ 29.991.150,13	0,73%	R\$ -119.529,74	-0,43%	-1,15p.p.
Setembro	R\$ 29.991.150,13	R\$ 29.818.977,13	1,13%	R\$ -155.415,59	-0,48%	-1,60p.p.
Outubro	R\$ 29.818.977,13	R\$ 29.915.511,71	1,35%	R\$ 42.214,61	0,09%	-1,26p.p.
Novembro	R\$ 29.915.511,71	R\$ 30.032.597,13	1,38%	R\$ 286.939,37	0,96%	-0,42p.p.
Dezembro	R\$ 30.032.597,13	R\$ 31.820.487,08	1,84%	R\$ 601.032,56	2,01%	0,17p.p.
<b>Total</b>	<b>R\$ 30.032.597,13</b>	<b>R\$ 31.820.487,08</b>	<b>10,79%</b>	<b>R\$ 192.401,21</b>	<b>0,66%</b>	<b>-10,13p.p.</b>

ATIVO	CNPJ	RENTABILIDADE				
		Mês (%)	Ano (%)	12 meses (%)	24 meses (%)	Início (%)
BB FLUXO FIC RF PREVID	13.077.415/0001-05	0,73%	0,73%	9,92%	17,96%	17,96%
CAIXA BRASIL FI RF REF DI...	03.737.206/0001-97	1,00%	1,00%	13,22%	27,95%	38,14%
CAIXA BRASIL DISPONIBILIDADES...	14.508.643/0001-55	0,88%	0,88%	11,49%	21,27%	23,94%
CAIXA BRASIL GESTÃO ESTRATÉGICA FIC RF	23.215.097/0001-55	0,66%	0,66%	13,16%	-	24,64%
CAIXA BRASIL IRF-M 1 TP FI...	10.740.670/0001-06	0,91%	0,91%	12,79%	24,80%	30,69%
CAIXA BRASIL IMA-B 5 TP FI...	11.060.913/0001-10	-	-	10,28%	16,24%	23,01%
BB AUTOMÁTICO SETOR PÚBLICO FIC RF...	04.288.966/0001-27	-	-	3,09%	3,31%	3,47%
CAIXA BRASIL IDKA IPCA 2A TP...	14.386.926/0001-71	-	-	-	-	7,33%
CAIXA PRÁTICO FIC RF CURTO PRAZO	00.834.074/0001-23	0,67%	0,67%	6,56%	15,84%	19,41%
BNB PLUS FIC RF LP	06.124.241/0001-29	0,98%	0,98%	12,68%	26,30%	26,30%
CAIXA INSTITUCIONAL BDR...	17.502.937/0001-68	4,56%	4,56%	25,21%	-	34,42%
BB IRF-M TP FI RF PREVID	07.111.384/0001-69	-	-	-	-	4,68%
BNB RPPS IMA-B FI RF	08.266.261/0001-60	-	-	1,21%	3,42%	4,24%
CAIXA FIC FI NOVO BRASIL RF...	10.646.895/0001-90	-	-	0,66%	3,48%	4,17%
CAIXA BRASIL 2024 IV TP FI...	20.139.595/0001-78	1,11%	1,11%	4,87%	-	9,40%
SICÍLIA FI RF LP	17.213.849/0001-46	-	-	-	-	-
RHODES FIC RF LP	20.073.335/0001-47	-	-	-	-	-
LME REC IPCA...	12.440.789/0001-80	-0,64%	-0,64%	-4,41%	-1,24%	-
LEME FIC MULTIMERCADO...	12.228.008/0001-99	-2,12%	-2,12%	-5,96%	-12,75%	-14,14%
CAIXA ALOCAÇÃO MACRO...	08.070.841/0001-87	0,51%	0,51%	12,87%	-	21,98%
CATÂNIA FI RF LP	17.517.779/0001-10	-	-	-3.198,97%	-126,31%	-117,55%

BB FATORIAL FIC AÇÕES	07.882.792/0001-14	-6,46%	-6,46%	6,50%	2,71%	2,71%
BB MULTIMERCADO LP..	06.015.368/0001-00	0,89%	0,89%	12,71%	25,50%	25,50%
BB AÇÕES BOLSAS ASIÁTICAS EX JAPÃO...	39.272.865/0001-42	-3,93%	-3,93%	-6,03%	-	-3,98%
PUMA MULTIELSTRATÉGIA FIP..	16.617.536/0001-90	-0,53%	-0,53%	-1,52%	-3,56%	-
BB AÇÕES ENERGIA FI AÇÕES	02.020.528/0001-58	-4,52%	-4,52%	11,26%	-	7,54%
AUSTRO MULTISSETORIAL FIP..	12.231.743/0001-51	-0,19%	-0,19%	-	-	-0,25%
CAIXA BRASIL 2023 TÍTULOS PÚBLICOS FI...	44.683.378/0001-02	-	-	-	-	6,31%
LSH FIP MULTIELSTRATÉGIA...	15.798.354/0001-09	-0,07%	-0,07%	-	-	-0,08%
CAIXA BRASIL 2024 X TÍTULOS PÚBLICOS...	50.635.944/0001-03	1,12%	1,12%	-	-	4,59%

TÍTULO	VENC.	COMPRA	QTD.	P.U. COMPRA	ATUAL	MARCAÇÃO	VALOR COMPRA	VALOR ATUAL	RETORNO
Total Públicos							R\$ 0,00	R\$ 0,00	R\$ 0,00 ( 0,00% )
Total Privados							R\$ 0,00	R\$ 0,00	R\$ 0,00 ( 0,00% )
Total Global							R\$ 0,00	R\$ 0,00	R\$ 0,00 ( 0,00% )