




IPESQ

 Fevereiro/2023

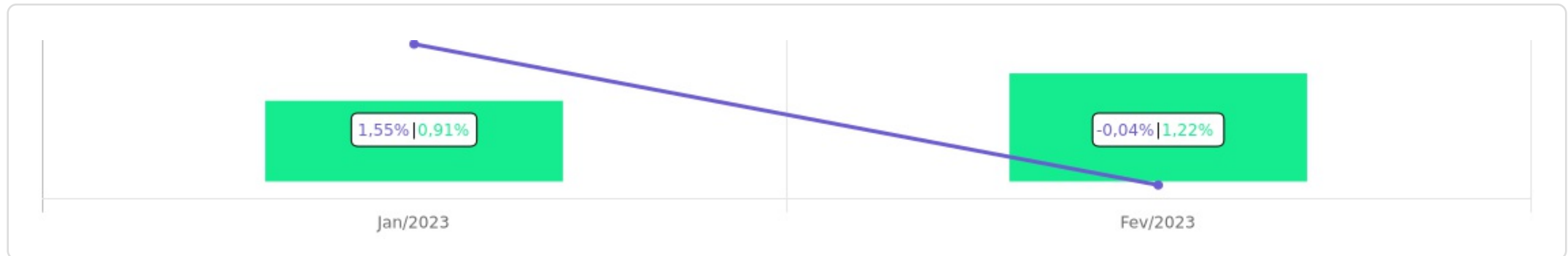


<p>Patrimônio</p> <p>R\$ 39.548.803,41</p>	<p>Rentabilidade</p> <table border="1"> <tr> <th>Mês</th> <th>Acum.</th> </tr> <tr> <td>-0,04%</td> <td>1,51%</td> </tr> </table>	Mês	Acum.	-0,04%	1,51%	<p>Meta</p> <table border="1"> <tr> <th>Mês</th> <th>Acum.</th> </tr> <tr> <td>1,22%</td> <td>2,15%</td> </tr> </table>	Mês	Acum.	1,22%	2,15%	<p>Gap</p> <table border="1"> <tr> <th>Mês</th> <th>Acum.</th> </tr> <tr> <td>-1,26p.p.</td> <td>-0,64p.p.</td> </tr> </table>	Mês	Acum.	-1,26p.p.	-0,64p.p.	<p>VaR_{1,252}</p> <p>0,36%</p>
Mês	Acum.															
-0,04%	1,51%															
Mês	Acum.															
1,22%	2,15%															
Mês	Acum.															
-1,26p.p.	-0,64p.p.															





Evolução do Patrimônio

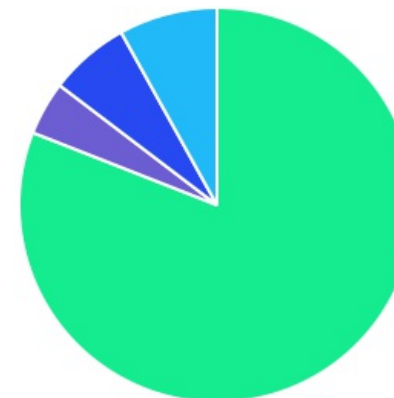









Comparativo (Rentabilidades | Metas)

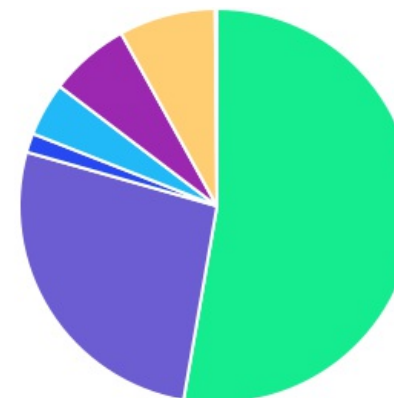







ATIVO	SALDO	CARTEIRA(%)	RESG.	4.963	RETORNO (R\$)	(%)	TX ADM
CAIXA BRASIL IRF-M 1 TP FI RF	R\$ 7.782.044,37	19,68%	D+0	7, I "b"	R\$ 74.484,69	0,97%	0,20%
CAIXA BRASIL GESTÃO ESTRATÉGICA FIC RF	R\$ 5.724.590,70	14,47%	D+0	7, I "b"	R\$ 54.714,31	0,97%	0,40%
CAIXA BRASIL 2024 IV TP FI RF	R\$ 4.106.497,40	10,38%	0	7, I "b"	R\$ -66.329,21	-1,59%	0,20%
CAIXA BRASIL 2023 TÍTULOS PÚBLICOS FI RE...	R\$ 3.234.307,34	8,18%	D+0	7, I "b"	R\$ 29.221,53	0,91%	0,20%
CAIXA BRASIL DISPONIBILIDADES FI RF	R\$ 7.865,82	0,02%	D+0	7, III "a"	R\$ 61,62	0,79%	0,80%
CAIXA BRASIL FI RF REF DI LP	R\$ 5.398.842,48	13,65%	D+0	7, III "a"	R\$ 42.815,48	0,80%	0,20%
CAIXA PRÁTICO FIC RF CURTO PRAZO	R\$ 131.573,09	0,33%	D+0	7, III "a"	R\$ 392,24	0,22%	1,70%
CATÂNIA FI RF LP	R\$ 7.406,59	0,02%	D+30	7, III "a"	R\$ -508,92	-6,43%	1,26%
BNB PLUS FIC RF LP	R\$ 2.907.964,92	7,35%	D+1	7, III "a"	R\$ 26.607,00	0,92%	0,50%
BB FLUXO FIC RF PREVID	R\$ 2.103.331,72	5,32%	D+0	7, III "a"	R\$ 18.762,51	0,73%	1,00%
LME REC IPCA FIDC MULTISSETORIAL SÊNIOR	R\$ 618.532,02	1,56%	D+1260	7, V "a"	R\$ -1.786,62	-0,29%	-
BB FATORIAL FIC AÇÕES	R\$ 1.288.231,38	3,26%	D+3	8, I	R\$ -119.754,25	-8,51%	1,00%
BB AÇÕES ENERGIA FI AÇÕES	R\$ 449.984,15	1,14%	D+3	8, I	R\$ -33.290,25	-6,89%	2,00%
CAIXA INSTITUCIONAL BDR NÍVEL I FI AÇÕES	R\$ 1.622.352,88	4,10%	D+3	9, III	R\$ 12.072,62	0,75%	0,70%
BB AÇÕES BOLSAS ASIÁTICAS EX JAPÃO BDR ...	R\$ 982.204,05	2,48%	D+2	9, III	R\$ -72.694,90	-6,89%	0,85%
LEME FIC MULTIMERCADO CRÉDITO PRIVADO	R\$ 38.278,20	0,10%	D+1	10, I	R\$ -122,06	-0,32%	-
BB MULTIMERCADO LP JUROS E MOEDAS	R\$ 2.099.111,88	5,31%	D+1	10, I	R\$ 18.021,71	0,87%	0,50%
CAIXA ALOCAÇÃO MACRO FIC MULTIMERCAD...	R\$ 985.024,43	2,49%	D+3	10, I	R\$ -1.382,57	-0,14%	0,50%
PUMA MULTISTRATÉGIA FIP	R\$ 60.559,99	0,15%	VR	10, II	R\$ -51,93	-0,09%	1,20%
Total investimentos	R\$ 39.548.703,41	100,00%			R\$ -18.767,00	-0,04%	
Disponibilidade	R\$ 100,00	-			-	-	
Total patrimônio	R\$ 39.548.803,41	100,00%			-	-	

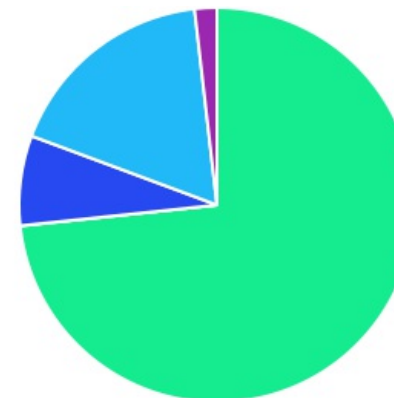
CLASSE	PERCENTUAL	VALOR	LEG.
Renda Fixa	80,97%	R\$ 32.022.956,45	
Estruturados	8,05%	R\$ 3.182.974,50	
Exterior	6,59%	R\$ 2.604.556,93	
Renda Variável	4,40%	R\$ 1.738.215,53	
Total	100,00%	R\$ 39.548.703,41	








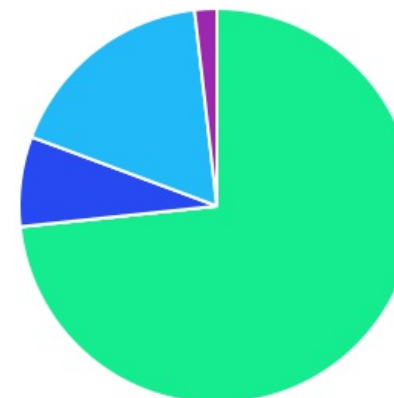
ENQUADRAMENTO	PERCENTUAL	VALOR	LEG.
Artigo 7º, Inciso I, Alínea " b "	52,71%	R\$ 20.847.439,81	
Artigo 7º, Inciso III, Alínea " a "	26,69%	R\$ 10.556.984,62	
Artigo 10, Inciso I	7,90%	R\$ 3.122.414,51	
Artigo 9º, Inciso III	6,59%	R\$ 2.604.556,93	
Artigo 8º, Inciso I	4,40%	R\$ 1.738.215,53	
Artigo 7º, Inciso V, Alínea " a "	1,56%	R\$ 618.532,02	
Artigo 10, Inciso II	0,15%	R\$ 60.559,99	
Total	100,00%	R\$ 39.548.703,41	











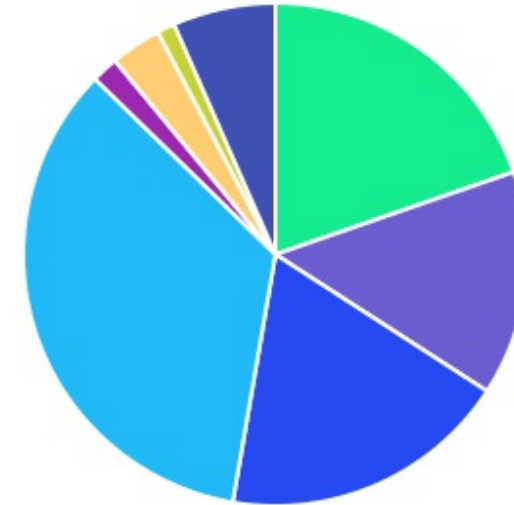
GESTOR	PERCENTUAL	VALOR	LEG.
CAIXA DISTRIBUIDORA	73,31%	R\$ 28.993.098,51	
BB GESTAO	17,50%	R\$ 6.922.863,18	
BANCO DO NORDESTE	7,35%	R\$ 2.907.964,92	
GRAPHEN INVESTIMENTOS	1,81%	R\$ 717.370,21	
ARENA CAPITAL	0,02%	R\$ 7.406,59	
Total	100,00%	R\$ 39.548.703,41	






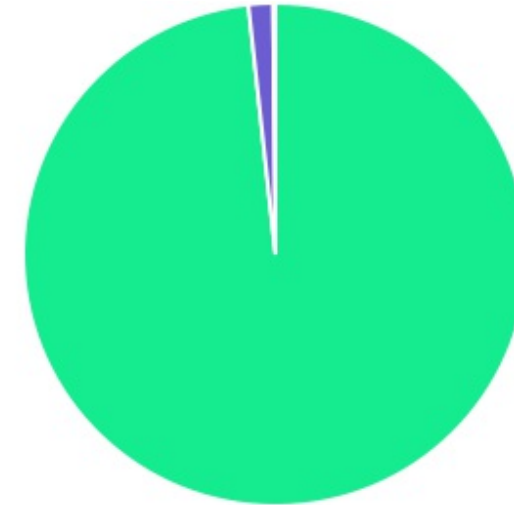
ADMINISTRADOR	PERCENTUAL	VALOR	LEG.
CAIXA ECONOMICA	73,31%	R\$ 28.993.098,51	
BB GESTAO	17,50%	R\$ 6.922.863,18	
SANTANDER CACEIS	7,35%	R\$ 2.907.964,92	
RJI CORRETORA	1,81%	R\$ 717.370,21	
BFL ADMINISTRADORA	0,02%	R\$ 7.406,59	
Total	100,00%	R\$ 39.548.703,41	



BENCHMARK	PERCENTUAL	VALOR	LEG.
CDI	34,59%	R\$ 13.679.399,13	
IRF-M 1	19,68%	R\$ 7.782.044,37	
IMA-B 5	18,56%	R\$ 7.340.804,74	
IMA Geral ex-C	14,47%	R\$ 5.724.590,70	
GLOBAL BDRX	6,59%	R\$ 2.604.556,93	
IBOVESPA	3,26%	R\$ 1.288.231,38	
IPCA	1,72%	R\$ 679.092,01	
IEE	1,14%	R\$ 449.984,15	
Total	100,00%	R\$ 39.548.703,41	



LIQUIDEZ	PERCENTUAL	VALOR	LEG.
0 a 30 dias	98,28%	R\$ 38.869.611,40	
Acima 2 anos (vide regulamento)	1,56%	R\$ 618.532,02	
	0,15%	R\$ 60.559,99	
Total	100,00%	R\$ 39.548.703,41	



RENDA FIXA	RESOLUÇÃO(%)	CARTEIRA (R\$)	(%)	POLÍTICA DE INVESTIMENTO		
				Inferior(%)	Alvo(%)	Superior(%)
Títulos Tesouro Nacional - SELIC - 7, I "a"	100%	R\$ 0,00	0.00%	0,00%	10,00%	20,00%
FI Renda Fixa Referenciado 100% títulos TN - 7, I "b"	100%	R\$ 20.847.439,81	52.71%	25,00%	40,00%	70,00%
FI em Índices de Renda Fixa 100% títulos TN - 7, I "c"	100%	R\$ 0,00	0.00%	0,00%	0,00%	0,00%
Operações Compromissadas - 7, II	5%	R\$ 0,00	0.00%	0,00%	0,00%	0,00%
FI Renda Fixa - 7, III "a"	60%	R\$ 10.556.984,62	26.69%	10,00%	20,00%	40,00%
FI de Índices Renda Fixa - 7, III "b"	60%	R\$ 0,00	0.00%	0,00%	0,00%	57,00%
Ativos Bancários - 7, IV	20%	R\$ 0,00	0.00%	0,00%	8,00%	10,00%
FI Direitos Creditórios (FIDC) - sênior - 7, V "a"	5%	R\$ 618.532,02	1.56%	0,50%	0,00%	4,00%
FI Renda Fixa "Crédito Privado" - 7, V "b"	5%	R\$ 0,00	0.00%	0,00%	2,00%	4,00%
FI Debêntures - 7, V "c"	5%	R\$ 0,00	0.00%	0,00%	0,00%	4,00%
Total Renda Fixa		R\$ 32.022.956,45	80,97%			
RENDA VARIÁVEL	RESOLUÇÃO(%)	CARTEIRA (R\$)	(%)	Inferior(%)	Alvo(%)	Superior(%)
FI Ações - 8, I	30%	R\$ 1.738.215,53	4.40%	0,00%	4,00%	15,00%
FI de Índices Ações - 8, II	30%	R\$ 0,00	0.00%	0,00%	1,00%	5,00%
Total Renda Variável		R\$ 1.738.215,53	4,40%			
INVESTIMENTOS NO EXTERIOR	RESOLUÇÃO(%)	CARTEIRA (R\$)	(%)	Inferior(%)	Alvo(%)	Superior(%)
FI Renda Fixa - Dívida Externa - 9, I	10%	R\$ 0,00	0.00%	0,00%	0,00%	9,50%
FI Investimento no Exterior - 9, II	10%	R\$ 0,00	0.00%	0,00%	1,00%	5,00%
FI Ações - BDR Nível I - 9, III	10%	R\$ 2.604.556,93	6.59%	0,00%	5,00%	7,00%
Total Investimentos no Exterior		R\$ 2.604.556,93	6,59%			

FUNDOS ESTRUTURADOS	RESOLUÇÃO(%)	CARTEIRA (R\$)	(%)	POLÍTICA DE INVESTIMENTO		
				Inferior(%)	Alvo(%)	Superior(%)
FI Multimercado - aberto - 10, I	10%	R\$ 3.122.414,51	7.90%	0,00%	8,00%	10,00%
FI em Participações - 10, II	5%	R\$ 60.559,99	0.15%	0,00%	1,00%	5,00%
FI "Ações - Mercado de Acesso" - 10, III	5%	R\$ 0,00	0.00%	0,00%	0,00%	5,00%
Total Fundos Estruturados		R\$ 3.182.974,50	8,05%			
FUNDOS IMOBILIÁRIOS	RESOLUÇÃO(%)	CARTEIRA (R\$)	(%)	Inferior(%)	Alvo(%)	Superior(%)
FI Imobiliário - 11	5%	R\$ 0,00	0.00%	0,00%	0,00%	4,00%
Total Fundos Imobiliários		R\$ 0,00	0,00%			
EMPRÉSTIMOS CONSIGNADOS	RESOLUÇÃO(%)	CARTEIRA (R\$)	(%)	Inferior(%)	Alvo(%)	Superior(%)
Empréstimos Consignados - 12	5%	R\$ 0,00	0.00%	0,00%	0,00%	5,00%
Total Empréstimos Consignados		R\$ 0,00	0,00%			
Total Global		R\$ 39.548.703,41	100,00%			

PERÍODO	SALDO ANTERIOR	SALDO FINAL	META	RENT.(R\$)	RENT.(%)	GAP
2023			IPCA + 4.7% a.a.			
Janeiro	R\$ 38.989.651,61	R\$ 39.074.410,17	0,91%	R\$ 605.312,56	1,55%	0,64p.p.
Fevereiro	R\$ 39.074.410,17	R\$ 39.548.803,41	1,22%	R\$ -18.767,00	-0,04%	-1,26p.p.
Total	R\$ 39.074.410,17	R\$ 39.548.803,41	2,15%	R\$ 586.545,56	1,51%	-0,64p.p.
2022			IPCA + 4.83% a.a.			
Janeiro	R\$ 34.347.793,23	R\$ 34.122.469,23	0,93%	R\$ 38.091,67	0,11%	-0,82p.p.
Fevereiro	R\$ 34.122.469,23	R\$ 34.061.915,74	1,40%	R\$ 288.411,54	0,84%	-0,57p.p.
Março	R\$ 34.061.915,74	R\$ 35.490.959,96	2,01%	R\$ 566.429,53	1,64%	-0,37p.p.
Abril	R\$ 35.490.959,96	R\$ 36.112.175,71	1,45%	R\$ 226.569,71	0,64%	-0,81p.p.
Maiο	R\$ 36.112.175,71	R\$ 36.624.309,27	0,86%	R\$ 360.635,89	1,00%	0,13p.p.
Junho	R\$ 36.624.309,27	R\$ 36.639.930,78	1,06%	R\$ -4.210,43	0,00%	-1,06p.p.
Julho	R\$ 36.639.930,78	R\$ 37.125.834,12	-0,29%	R\$ 296.828,06	0,81%	1,10p.p.
Agosto	R\$ 37.125.834,12	R\$ 36.899.005,67	0,03%	R\$ 209.385,23	0,56%	0,53p.p.
Setembro	R\$ 36.899.005,67	R\$ 37.592.860,45	0,10%	R\$ 3.988,55	-0,06%	-0,16p.p.
Outubro	R\$ 37.592.860,45	R\$ 38.234.228,57	0,98%	R\$ 595.942,04	1,58%	0,60p.p.
Novembro	R\$ 38.234.228,57	R\$ 37.915.596,21	0,80%	R\$ 224.095,05	0,54%	-0,27p.p.
Dezembro	R\$ 37.915.596,21	R\$ 38.989.651,61	1,01%	R\$ -736.387,34	-1,92%	-2,94p.p.
Total	R\$ 37.915.596,21	R\$ 38.989.651,61	10,89%	R\$ 2.069.779,50	5,84%	-5,05p.p.
2021			IPCA + 5.35% a.a.			
Janeiro	R\$ 31.820.487,08	R\$ 30.817.240,70	0,69%	R\$ -626.993,35	-1,99%	-2,67p.p.
Fevereiro	R\$ 30.817.240,70	R\$ 30.832.598,00	1,30%	R\$ -205.984,26	-0,66%	-1,95p.p.
Março	R\$ 30.832.598,00	R\$ 31.039.293,06	1,37%	R\$ -15.317,90	-0,04%	-1,40p.p.

Abril	R\$ 31.039.293,06	R\$ 31.339.147,31	0,75%	R\$ 156.809,04	0,49%	-0,25p.p.
Maio	R\$ 31.339.147,31	R\$ 31.720.721,30	1,27%	R\$ 172.250,20	0,55%	-0,72p.p.
Junho	R\$ 31.720.721,30	R\$ 31.827.776,52	0,97%	R\$ 63.373,76	0,20%	-0,76p.p.
Julho	R\$ 31.827.776,52	R\$ 32.105.405,22	1,40%	R\$ 1.443,61	0,00%	-1,39p.p.
Agosto	R\$ 32.105.405,22	R\$ 32.198.273,23	1,31%	R\$ -43.812,40	-0,14%	-1,45p.p.
Setembro	R\$ 32.198.273,23	R\$ 31.902.411,70	1,60%	R\$ 124.559,65	0,39%	-1,21p.p.
Outubro	R\$ 31.902.411,70	R\$ 31.346.351,36	1,69%	R\$ -339.430,32	-1,06%	-2,74p.p.
Novembro	R\$ 31.346.351,36	R\$ 32.102.802,11	1,39%	R\$ 667.339,93	2,13%	0,74p.p.
Dezembro	R\$ 32.102.802,11	R\$ 34.347.793,23	1,17%	R\$ 182.538,87	0,56%	-0,60p.p.
Total	R\$ 32.102.802,11	R\$ 34.347.793,23	15,95%	R\$ 136.776,83	0,38%	-15,57p.p.
2020			IPCA + 6% a.a.			
Janeiro	R\$ 30.849.423,16	R\$ 30.768.913,69	0,70%	R\$ 109.010,80	0,34%	-0,36p.p.
Fevereiro	R\$ 30.768.913,69	R\$ 30.878.169,36	0,74%	R\$ 109.441,57	0,38%	-0,36p.p.
Março	R\$ 30.878.169,36	R\$ 29.340.588,33	0,56%	R\$ -1.559.428,81	-5,03%	-5,59p.p.
Abril	R\$ 29.340.588,33	R\$ 29.221.969,53	0,18%	R\$ -124.695,76	-0,45%	-0,63p.p.
Maio	R\$ 29.221.969,53	R\$ 29.521.108,00	0,11%	R\$ 311.752,80	1,08%	0,97p.p.
Junho	R\$ 29.521.108,00	R\$ 29.520.347,80	0,75%	R\$ 262.750,47	0,89%	0,15p.p.
Julho	R\$ 29.520.347,80	R\$ 29.631.981,30	0,85%	R\$ 428.328,93	1,48%	0,64p.p.
Agosto	R\$ 29.631.981,30	R\$ 29.991.150,13	0,73%	R\$ -119.529,74	-0,43%	-1,15p.p.
Setembro	R\$ 29.991.150,13	R\$ 29.818.977,13	1,13%	R\$ -155.415,59	-0,48%	-1,60p.p.
Outubro	R\$ 29.818.977,13	R\$ 29.915.511,71	1,35%	R\$ 42.214,61	0,09%	-1,26p.p.
Novembro	R\$ 29.915.511,71	R\$ 30.032.597,13	1,38%	R\$ 286.939,37	0,96%	-0,42p.p.
Dezembro	R\$ 30.032.597,13	R\$ 31.820.487,08	1,84%	R\$ 601.032,56	2,01%	0,17p.p.

Total	R\$ 30.032.597,13	R\$ 31.820.487,08	10,79%	R\$ 192.401,21	0,66%	-10,13p.p.
-------	-------------------	-------------------	--------	----------------	-------	------------

ATIVO	CNPJ	RENTABILIDADE				
		Mês (%)	Ano (%)	12 meses (%)	24 meses (%)	Início (%)
BB FLUXO FIC RF PREVID	13.077.415/0001-05	0,73%	1,76%	7,64%	-	8,09%
CAIXA BRASIL FI RF REF DI...	03.737.206/0001-97	0,80%	1,90%	12,99%	19,80%	22,99%
CAIXA BRASIL DISPONIBILIDADES...	14.508.643/0001-55	0,79%	1,76%	9,49%	11,39%	12,04%
CAIXA BRASIL GESTÃO ESTRATÉGICA FIC RF	23.215.097/0001-55	0,97%	2,01%	11,21%	-	11,21%
CAIXA BRASIL IRF-M 1 TP FI...	10.740.670/0001-06	0,97%	2,10%	10,85%	13,21%	16,99%
CAIXA BRASIL IMA-B 5 TP FI...	11.060.913/0001-10	-	-	10,28%	16,24%	23,01%
BB AUTOMÁTICO SETOR PÚBLICO FIC RF...	04.288.966/0001-27	-	-	3,09%	3,31%	3,47%
CAIXA BRASIL IDKA IPCA 2A TP...	14.386.926/0001-71	-	-	-	-	7,33%
CAIXA PRÁTICO FIC RF CURTO PRAZO	00.834.074/0001-23	0,22%	0,52%	8,33%	12,11%	12,30%
BNB PLUS FIC RF LP	06.124.241/0001-29	0,92%	2,05%	12,78%	-	13,12%
CAIXA INSTITUCIONAL BDR...	17.502.937/0001-68	0,75%	5,10%	-	-	8,16%
BB IRF-M TP FI RF PREVID	07.111.384/0001-69	-	-	-	-	4,68%
BNB RPPS IMA-B FI RF	08.266.261/0001-60	-	-	1,21%	3,42%	4,24%
CAIXA FIC FI NOVO BRASIL RF...	10.646.895/0001-90	-	-	0,66%	3,48%	4,17%
CAIXA BRASIL 2024 IV TP FI...	20.139.595/0001-78	-1,59%	-0,22%	-	-	2,66%
SICÍLIA FI RF LP	17.213.849/0001-46	-	-	-	-	-
RHODES FIC RF LP	20.073.335/0001-47	-	-	-	-	-
LME REC IPCA...	12.440.789/0001-80	-0,29%	0,17%	2,65%	5,51%	-
LEME FIC MULTIMERCADO...	12.228.008/0001-99	-0,32%	-0,69%	-6,49%	-11,68%	-9,00%
CAIXA ALOCAÇÃO MACRO...	08.070.841/0001-87	-0,14%	1,06%	-	-	7,92%
CATÂNIA FI RF LP	17.517.779/0001-10	-6,43%	-12,18%	-99,25%	-99,20%	-99,50%

BB FATORIAL FIC AÇÕES	07.882.792/0001-14	-8,51%	-4,43%	-10,62%	-	-11,76%
BB MULTIMERCADO LP..	06.015.368/0001-00	0,87%	1,79%	11,74%	-	12,30%
BB AÇÕES BOLSAS ASIÁTICAS EX JAPÃO...	39.272.865/0001-42	-6,89%	1,42%	-	-	-4,86%
PUMA MULTISTRATÉGIA FIP..	16.617.536/0001-90	-0,09%	-0,19%	-1,76%	-3,23%	-
BB AÇÕES ENERGIA FI AÇÕES	02.020.528/0001-58	-6,89%	-6,91%	-	-	-10,00%
CAIXA BRASIL 2023 TÍTULOS PÚBLICOS FI...	44.683.378/0001-02	0,91%	2,42%	-	-	3,43%

TÍTULO	VENC.	COMPRA	QTD.	P.U. COMPRA	ATUAL	MARCAÇÃO	VALOR COMPRA	VALOR ATUAL	RETORNO
Total Públicos							R\$ 0,00	R\$ 0,00	R\$ 0,00 (0,00%)
Total Privados							R\$ 0,00	R\$ 0,00	R\$ 0,00 (0,00%)
Total Global							R\$ 0,00	R\$ 0,00	R\$ 0,00 (0,00%)