



IPESQ

 Março/2024



<p>Patrimônio</p> <p>R\$ 53.246.703,78</p>	<p>Rentabilidade</p> <table border="0"> <tr> <td>Mês</td> <td>Acum.</td> </tr> <tr> <td>0,81%</td> <td>2,45%</td> </tr> </table>	Mês	Acum.	0,81%	2,45%	<p>Meta</p> <table border="0"> <tr> <td>Mês</td> <td>Acum.</td> </tr> <tr> <td>0,56%</td> <td>2,63%</td> </tr> </table>	Mês	Acum.	0,56%	2,63%	<p>Gap</p> <table border="0"> <tr> <td>Mês</td> <td>Acum.</td> </tr> <tr> <td>0,25p.p.</td> <td>-0,18p.p.</td> </tr> </table>	Mês	Acum.	0,25p.p.	-0,18p.p.	<p>VaR_{1,252}</p> <p>0,19%</p>
Mês	Acum.															
0,81%	2,45%															
Mês	Acum.															
0,56%	2,63%															
Mês	Acum.															
0,25p.p.	-0,18p.p.															

Evolução do Patrimônio







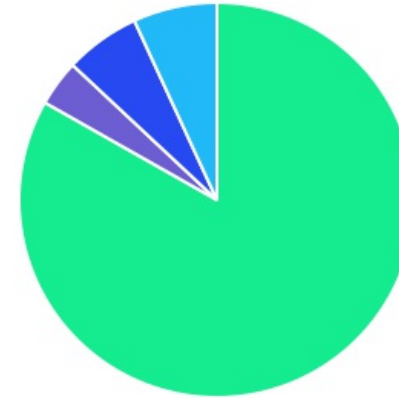
Comparativo (Rentabilidades | Metas)










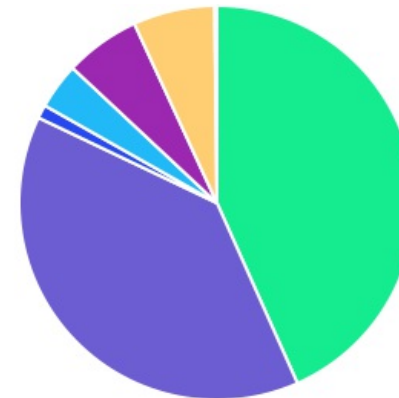
ATIVO	SALDO	CARTEIRA(%)	RESG.	4.963	RETORNO (R\$)	(%)	TX ADM
CAIXA BRASIL IRF-M 1 TP FI RF	R\$ 8.827.341,33	16,58%	D+0	7, I "b"	R\$ 69.744,08	0,80%	0,20%
CAIXA BRASIL GESTÃO ESTRATÉGICA FIC RF	R\$ 6.488.788,13	12,19%	D+0	7, I "b"	R\$ 37.278,25	0,58%	0,40%
CAIXA BRASIL 2024 IV TP FI RF	R\$ 4.325.032,69	8,12%	0	7, I "b"	R\$ 39.308,10	0,92%	0,20%
CAIXA BRASIL 2024 X TÍTULOS PÚBLICOS RE...	R\$ 3.432.774,54	6,45%	0	7, I "b"	R\$ 31.443,31	0,92%	0,10%
CAIXA BRASIL DISPONIBILIDADES FI RF	R\$ 8.829,87	0,02%	D+0	7, III "a"	R\$ 65,91	0,75%	0,80%
CAIXA BRASIL FI RF REF DI LP	R\$ 6.167.072,09	11,58%	D+0	7, III "a"	R\$ 53.097,06	0,87%	0,20%
CAIXA PRÁTICO FIC RF CURTO PRAZO	R\$ 603.075,82	1,13%	D+0	7, III "a"	R\$ 4.119,09	0,39%	1,70%
BNB PLUS FIC RF LP	R\$ 3.300.423,53	6,20%	D+1	7, III "a"	R\$ 27.520,71	0,84%	0,50%
BB FLUXO FIC RF PREVID	R\$ 10.567.061,47	19,85%	D+0	7, III "a"	R\$ 75.229,58	0,67%	1,00%
LME REC IPCA FIDC MULTISSETORIAL SÊNIOR	R\$ 588.113,06	1,10%	VR	7, V "a"	R\$ -2.398,32	-0,41%	-
BB FATORIAL FIC AÇÕES	R\$ 1.483.687,62	2,79%	D+3	8, I	R\$ -23.878,39	-1,58%	1,00%
BB AÇÕES ENERGIA FI AÇÕES	R\$ 523.870,62	0,98%	D+3	8, I	R\$ -15.355,19	-2,85%	2,00%
CAIXA INSTITUCIONAL BDR NÍVEL I FI AÇÕES	R\$ 2.217.219,17	4,16%	D+3	9, III	R\$ 74.520,59	3,48%	0,70%
BB AÇÕES BOLSAS ASIÁTICAS EX JAPÃO BDR ...	R\$ 1.062.543,80	2,00%	D+2	9, III	R\$ 26.873,87	2,59%	0,85%
LEME FIC MULTIMERCADO CRÉDITO PRIVADO	R\$ 35.849,39	0,07%	D+1	10, I	R\$ -132,96	-0,37%	-
BB MULTIMERCADO LP JUROS E MOEDAS	R\$ 2.384.091,94	4,48%	D+1	10, I	R\$ 19.843,26	0,84%	0,50%
CAIXA ALOCAÇÃO MACRO FIC MULTIMERCAD...	R\$ 1.127.251,53	2,12%	D+3	10, I	R\$ 7.705,68	0,69%	0,50%
PUMA MULTIESTRATÉGIA FIP	R\$ 63.313,09	0,12%	VR	10, II	R\$ -60,33	-0,10%	1,20%
AUSTRO MULTISSETORIAL FIP MULTIESTRATÉ...	R\$ 33.620,75	0,06%	-	10, II	R\$ -86,33	-0,26%	1,50%
LSH FIP MULTIESTRATÉGIA	R\$ 6.743,34	0,01%	-	10, II	R\$ -4,10	-0,06%	0,16%
Total investimentos	R\$ 53.246.703,78	100,00%			R\$ 424.833,87	0,81%	
Disponibilidade	R\$ 0,00	-			-	-	







Total patrimônio	R\$ 53.246.703,78	100.00%	-	-
------------------	-------------------	---------	---	---

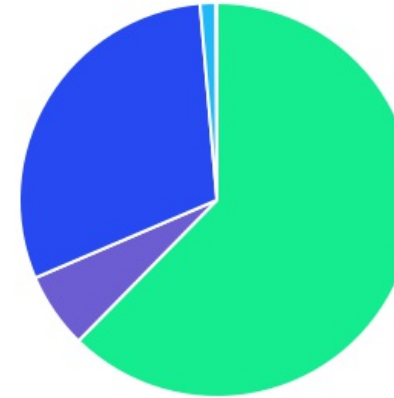
CLASSE	PERCENTUAL	VALOR	LEG.
Renda Fixa	83,21%	R\$ 44.308.512,53	
Estruturados	6,86%	R\$ 3.650.870,04	
Exterior	6,16%	R\$ 3.279.762,97	
Renda Variável	3,77%	R\$ 2.007.558,24	
Total	100,00%	R\$ 53.246.703,78	








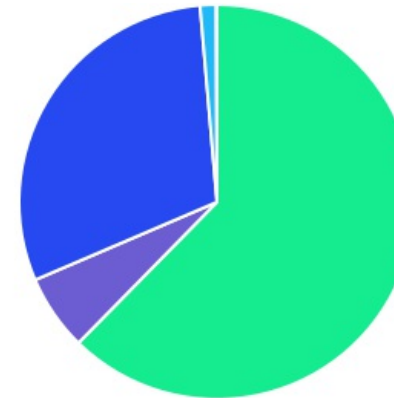
ENQUADRAMENTO	PERCENTUAL	VALOR	LEG.
Artigo 7º, Inciso I, Alínea " b "	43,33%	R\$ 23.073.936,69	
Artigo 7º, Inciso III, Alínea " a "	38,78%	R\$ 20.646.462,78	
Artigo 10, Inciso I	6,66%	R\$ 3.547.192,86	
Artigo 9º, Inciso III	6,16%	R\$ 3.279.762,97	
Artigo 8º, Inciso I	3,77%	R\$ 2.007.558,24	
Artigo 7º, Inciso V, Alínea " a "	1,10%	R\$ 588.113,06	
Artigo 10, Inciso II	0,19%	R\$ 103.677,18	
Total	100,00%	R\$ 53.246.703,78	



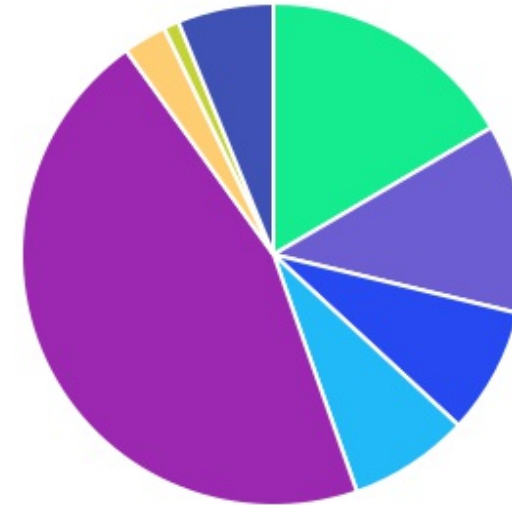
GESTOR	PERCENTUAL	VALOR	LEG.
CAIXA DISTRIBUIDORA	62,35%	R\$ 33.197.385,17	
BB GESTAO	30,09%	R\$ 16.021.255,45	
BANCO DO NORDESTE	6,20%	R\$ 3.300.423,53	
GRAPHEN INVESTIMENTOS	1,29%	R\$ 687.275,54	
RENDA ASSET	0,06%	R\$ 33.620,75	
RJI CORRETORA	0,01%	R\$ 6.743,34	
Total	100,00%	R\$ 53.246.703,78	






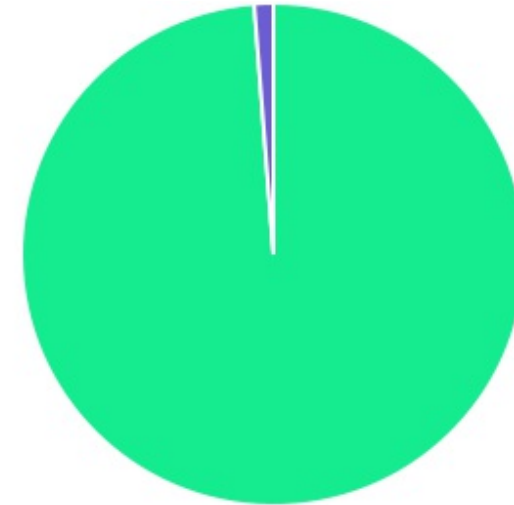
ADMINISTRADOR	PERCENTUAL	VALOR	LEG.
CAIXA ECONOMICA	62,35%	R\$ 33.197.385,17	
BB GESTAO	30,09%	R\$ 16.021.255,45	
S3 CACEIS	6,20%	R\$ 3.300.423,53	
RJI CORRETORA	1,30%	R\$ 694.018,88	
BFL ADMINISTRADORA	0,06%	R\$ 33.620,75	
Total	100,00%	R\$ 53.246.703,78	



BENCHMARK	PERCENTUAL	VALOR	LEG.
CDI	45,44%	R\$ 24.193.655,64	
IRF-M 1	16,58%	R\$ 8.827.341,33	
IMA Geral ex-C	12,19%	R\$ 6.488.788,13	
IMA-B 5	8,12%	R\$ 4.325.032,69	
IPCA	7,75%	R\$ 4.124.564,78	
GLOBAL BDRX	6,16%	R\$ 3.279.762,97	
IBOVESPA	2,79%	R\$ 1.483.687,62	
IEE	0,98%	R\$ 523.870,62	
Total	100,00%	R\$ 53.246.703,78	



LIQUIDEZ	PERCENTUAL	VALOR	LEG.
0 a 30 dias	98,78%	R\$ 52.595.277,63	
(vide regulamento)	1,22%	R\$ 651.426,15	
Total	100,00%	R\$ 53.246.703,78	



RENDA FIXA	RESOLUÇÃO(%)	CARTEIRA (R\$)	(%)	POLÍTICA DE INVESTIMENTO		
				Inferior(%)	Alvo(%)	Superior(%)
Títulos Tesouro Nacional - SELIC - 7, I "a"	100%	R\$ 0,00	0.00%	0,00%	5,00%	20,00%
FI Renda Fixa Referenciado 100% títulos TN - 7, I "b"	100%	R\$ 23.073.936,69	43.33%	20,00%	48,00%	90,00%
FI em Índices de Renda Fixa 100% títulos TN - 7, I "c"	100%	R\$ 0,00	0.00%	0,00%	0,00%	0,00%
Operações Compromissadas - 7, II	5%	R\$ 0,00	0.00%	0,00%	0,00%	0,00%
FI Renda Fixa - 7, III "a"	60%	R\$ 20.646.462,78	38.78%	10,00%	20,00%	50,00%
FI de Índices Renda Fixa - 7, III "b"	60%	R\$ 0,00	0.00%	0,00%	0,00%	0,00%
Ativos Bancários - 7, IV	20%	R\$ 0,00	0.00%	0,00%	5,00%	10,00%
FI Direitos Creditórios (FIDC) - sênior - 7, V "a"	5%	R\$ 588.113,06	1.10%	0,00%	2,00%	5,00%
FI Renda Fixa "Crédito Privado" - 7, V "b"	5%	R\$ 0,00	0.00%	0,00%	0,00%	0,00%
FI Debêntures - 7, V "c"	5%	R\$ 0,00	0.00%	0,00%	0,00%	0,00%
Total Renda Fixa		R\$ 44.308.512,53	83,21%			
RENDA VARIÁVEL	RESOLUÇÃO(%)	CARTEIRA (R\$)	(%)	Inferior(%)	Alvo(%)	Superior(%)
FI Ações - 8, I	30%	R\$ 2.007.558,24	3.77%	0,00%	5,00%	20,00%
FI de Índices Ações - 8, II	30%	R\$ 0,00	0.00%	0,00%	0,00%	0,00%
Total Renda Variável		R\$ 2.007.558,24	3,77%			
INVESTIMENTOS NO EXTERIOR	RESOLUÇÃO(%)	CARTEIRA (R\$)	(%)	Inferior(%)	Alvo(%)	Superior(%)
FI Renda Fixa - Dívida Externa - 9, I	10%	R\$ 0,00	0.00%	0,00%	0,00%	0,00%
FI Investimento no Exterior - 9, II	10%	R\$ 0,00	0.00%	0,00%	0,00%	0,00%
FI Ações - BDR Nível I - 9, III	10%	R\$ 3.279.762,97	6.16%	0,00%	6,00%	10,00%
Total Investimentos no Exterior		R\$ 3.279.762,97	6,16%			

FUNDOS ESTRUTURADOS	RESOLUÇÃO(%)	CARTEIRA (R\$)	(%)	POLÍTICA DE INVESTIMENTO		
				Inferior(%)	Alvo(%)	Superior(%)
FI Multimercado - aberto - 10, I	10%	R\$ 3.547.192,86	6.66%	0,00%	8,00%	10,00%
FI em Participações - 10, II	5%	R\$ 103.677,18	0.19%	0,00%	1,00%	5,00%
FI "Ações - Mercado de Acesso" - 10, III	5%	R\$ 0,00	0.00%	0,00%	0,00%	0,00%
Total Fundos Estruturados		R\$ 3.650.870,04	6,86%			
FUNDOS IMOBILIÁRIOS	RESOLUÇÃO(%)	CARTEIRA (R\$)	(%)	Inferior(%)	Alvo(%)	Superior(%)
FI Imobiliário - 11	5%	R\$ 0,00	0.00%	0,00%	0,00%	0,00%
Total Fundos Imobiliários		R\$ 0,00	0,00%			
EMPRÉSTIMOS CONSIGNADOS	RESOLUÇÃO(%)	CARTEIRA (R\$)	(%)	Inferior(%)	Alvo(%)	Superior(%)
Empréstimos Consignados - 12	5%	R\$ 0,00	0.00%	0,00%	0,00%	0,00%
Total Empréstimos Consignados		R\$ 0,00	0,00%			
Total Global		R\$ 53.246.703,78	100,00%			

PERÍODO	SALDO ANTERIOR	SALDO FINAL	META	RENT.(R\$)	RENT.(%)	GAP
2024			IPCA + 4.87% a.a.			
Janeiro	R\$ 47.736.506,06	R\$ 48.753.418,77	0,82%	R\$ 295.788,80	0,62%	-0,20p.p.
Fevereiro	R\$ 48.753.418,77	R\$ 52.420.604,54	1,23%	R\$ 500.194,10	1,00%	-0,23p.p.
Março	R\$ 52.420.604,54	R\$ 53.246.703,78	0,56%	R\$ 424.833,87	0,81%	0,25p.p.
Total	R\$ 52.420.604,54	R\$ 53.246.703,78	2,63%	R\$ 1.220.816,77	2,45%	-0,18p.p.
2023			IPCA + 4.7% a.a.			
Janeiro	R\$ 38.989.651,61	R\$ 39.074.410,17	0,91%	R\$ 605.312,56	1,55%	0,64p.p.
Fevereiro	R\$ 39.074.410,17	R\$ 39.548.803,41	1,22%	R\$ -18.767,00	-0,04%	-1,26p.p.
Março	R\$ 39.548.803,41	R\$ 40.361.237,28	1,09%	R\$ 456.954,16	1,14%	0,05p.p.
Abril	R\$ 40.361.237,28	R\$ 40.075.111,07	0,99%	R\$ 311.304,91	0,77%	-0,22p.p.
Maiο	R\$ 40.075.111,07	R\$ 40.008.065,84	0,61%	R\$ 508.912,98	1,27%	0,66p.p.
Junho	R\$ 40.008.065,84	R\$ 39.769.972,28	0,30%	R\$ 633.639,68	1,59%	1,29p.p.
Julho	R\$ 39.769.972,28	R\$ 41.026.477,47	0,50%	R\$ 510.941,27	1,26%	0,76p.p.
Agosto	R\$ 41.026.477,47	R\$ 41.707.118,12	0,61%	R\$ 231.398,35	0,56%	-0,06p.p.
Setembro	R\$ 41.707.118,12	R\$ 42.947.567,54	0,64%	R\$ 231.292,57	0,55%	-0,09p.p.
Outubro	R\$ 42.947.567,54	R\$ 45.036.424,69	0,62%	R\$ 19.080,16	0,05%	-0,57p.p.
Novembro	R\$ 45.036.424,69	R\$ 46.460.111,49	0,66%	R\$ 811.861,09	1,79%	1,12p.p.
Dezembro	R\$ 46.460.111,49	R\$ 47.736.506,06	0,94%	R\$ 526.120,69	1,14%	0,19p.p.
Total	R\$ 46.460.111,49	R\$ 47.736.506,06	9,54%	R\$ 4.828.051,42	12,26%	2,72p.p.
2022			IPCA + 4.83% a.a.			
Janeiro	R\$ 34.347.793,23	R\$ 34.122.469,23	0,93%	R\$ 38.091,67	0,11%	-0,82p.p.
Fevereiro	R\$ 34.122.469,23	R\$ 34.061.915,74	1,40%	R\$ 288.411,54	0,84%	-0,57p.p.

Março	R\$ 34.061.915,74	R\$ 35.490.959,96	2,01%	R\$ 566.429,53	1,64%	-0,37p.p.
Abril	R\$ 35.490.959,96	R\$ 36.112.175,71	1,45%	R\$ 226.569,71	0,64%	-0,81p.p.
Maio	R\$ 36.112.175,71	R\$ 36.624.309,27	0,86%	R\$ 360.635,89	1,00%	0,13p.p.
Junho	R\$ 36.624.309,27	R\$ 36.639.930,78	1,06%	R\$ -4.210,43	0,00%	-1,06p.p.
Julho	R\$ 36.639.930,78	R\$ 37.125.834,12	-0,29%	R\$ 296.828,06	0,81%	1,10p.p.
Agosto	R\$ 37.125.834,12	R\$ 36.899.005,67	0,03%	R\$ 209.385,23	0,56%	0,53p.p.
Setembro	R\$ 36.899.005,67	R\$ 37.592.860,45	0,10%	R\$ 3.988,55	-0,06%	-0,16p.p.
Outubro	R\$ 37.592.860,45	R\$ 38.234.228,57	0,98%	R\$ 595.942,04	1,58%	0,60p.p.
Novembro	R\$ 38.234.228,57	R\$ 37.915.596,21	0,80%	R\$ 224.095,05	0,54%	-0,27p.p.
Dezembro	R\$ 37.915.596,21	R\$ 38.989.651,61	1,01%	R\$ -736.387,34	-1,92%	-2,94p.p.
Total	R\$ 37.915.596,21	R\$ 38.989.651,61	10,89%	R\$ 2.069.779,50	5,84%	-5,05p.p.
2021	IPCA + 5.35% a.a.					
Janeiro	R\$ 31.820.487,08	R\$ 30.817.240,70	0,69%	R\$ -626.993,35	-1,99%	-2,67p.p.
Fevereiro	R\$ 30.817.240,70	R\$ 30.832.598,00	1,30%	R\$ -205.984,26	-0,66%	-1,95p.p.
Março	R\$ 30.832.598,00	R\$ 31.039.293,06	1,37%	R\$ -15.317,90	-0,04%	-1,40p.p.
Abril	R\$ 31.039.293,06	R\$ 31.339.147,31	0,75%	R\$ 156.809,04	0,49%	-0,25p.p.
Maio	R\$ 31.339.147,31	R\$ 31.720.721,30	1,27%	R\$ 172.250,20	0,55%	-0,72p.p.
Junho	R\$ 31.720.721,30	R\$ 31.827.776,52	0,97%	R\$ 63.373,76	0,20%	-0,76p.p.
Julho	R\$ 31.827.776,52	R\$ 32.105.405,22	1,40%	R\$ 1.443,61	0,00%	-1,39p.p.
Agosto	R\$ 32.105.405,22	R\$ 32.198.273,23	1,31%	R\$ -43.812,40	-0,14%	-1,45p.p.
Setembro	R\$ 32.198.273,23	R\$ 31.902.411,70	1,60%	R\$ 124.559,65	0,39%	-1,21p.p.
Outubro	R\$ 31.902.411,70	R\$ 31.346.351,36	1,69%	R\$ -339.430,32	-1,06%	-2,74p.p.
Novembro	R\$ 31.346.351,36	R\$ 32.102.802,11	1,39%	R\$ 667.339,93	2,13%	0,74p.p.

Dezembro	R\$ 32.102.802,11	R\$ 34.347.793,23	1,17%	R\$ 182.538,87	0,56%	-0,60p.p.
Total	R\$ 32.102.802,11	R\$ 34.347.793,23	15,95%	R\$ 136.776,83	0,38%	-15,57p.p.
2020	IPCA + 6% a.a.					
Janeiro	R\$ 30.849.423,16	R\$ 30.768.913,69	0,70%	R\$ 109.010,80	0,34%	-0,36p.p.
Fevereiro	R\$ 30.768.913,69	R\$ 30.878.169,36	0,74%	R\$ 109.441,57	0,38%	-0,36p.p.
Março	R\$ 30.878.169,36	R\$ 29.340.588,33	0,56%	R\$ -1.559.428,81	-5,03%	-5,59p.p.
Abril	R\$ 29.340.588,33	R\$ 29.221.969,53	0,18%	R\$ -124.695,76	-0,45%	-0,63p.p.
Maió	R\$ 29.221.969,53	R\$ 29.521.108,00	0,11%	R\$ 311.752,80	1,08%	0,97p.p.
Junho	R\$ 29.521.108,00	R\$ 29.520.347,80	0,75%	R\$ 262.750,47	0,89%	0,15p.p.
Julho	R\$ 29.520.347,80	R\$ 29.631.981,30	0,85%	R\$ 428.328,93	1,48%	0,64p.p.
Agosto	R\$ 29.631.981,30	R\$ 29.991.150,13	0,73%	R\$ -119.529,74	-0,43%	-1,15p.p.
Setembro	R\$ 29.991.150,13	R\$ 29.818.977,13	1,13%	R\$ -155.415,59	-0,48%	-1,60p.p.
Outubro	R\$ 29.818.977,13	R\$ 29.915.511,71	1,35%	R\$ 42.214,61	0,09%	-1,26p.p.
Novembro	R\$ 29.915.511,71	R\$ 30.032.597,13	1,38%	R\$ 286.939,37	0,96%	-0,42p.p.
Dezembro	R\$ 30.032.597,13	R\$ 31.820.487,08	1,84%	R\$ 601.032,56	2,01%	0,17p.p.
Total	R\$ 30.032.597,13	R\$ 31.820.487,08	10,79%	R\$ 192.401,21	0,66%	-10,13p.p.

ATIVO	CNPJ	RENTABILIDADE				
		Mês (%)	Ano (%)	12 meses (%)	24 meses (%)	Início (%)
BB FLUXO FIC RF PREVID	13.077.415/0001-05	0,67%	1,99%	9,48%	18,68%	19,43%
CAIXA BRASIL FI RF REF DI...	03.737.206/0001-97	0,87%	2,72%	12,93%	27,88%	40,49%
CAIXA BRASIL DISPONIBILIDADES...	14.508.643/0001-55	0,75%	2,37%	11,13%	22,51%	25,77%
CAIXA BRASIL GESTÃO ESTRATÉGICA FIC RF	23.215.097/0001-55	0,58%	1,80%	11,99%	25,44%	26,05%
CAIXA BRASIL IRF-M 1 TP FI...	10.740.670/0001-06	0,80%	2,47%	12,08%	24,69%	32,70%
CAIXA BRASIL IMA-B 5 TP FI...	11.060.913/0001-10	-	-	10,28%	16,24%	23,01%
BB AUTOMÁTICO SETOR PÚBLICO FIC RF...	04.288.966/0001-27	-	-	3,09%	3,31%	3,47%
CAIXA BRASIL IDKA IPCA 2A TP...	14.386.926/0001-71	-	-	-	-	7,33%
CAIXA PRÁTICO FIC RF CURTO PRAZO	00.834.074/0001-23	0,39%	1,54%	6,47%	15,36%	20,44%
BNB PLUS FIC RF LP	06.124.241/0001-29	0,84%	2,65%	12,24%	26,79%	28,39%
CAIXA INSTITUCIONAL BDR...	17.502.937/0001-68	3,48%	14,98%	32,44%	-	47,81%
BB IRF-M TP FI RF PREVID	07.111.384/0001-69	-	-	-	-	4,68%
BNB RPPS IMA-B FI RF	08.266.261/0001-60	-	-	1,21%	3,42%	4,24%
CAIXA FIC FI NOVO BRASIL RF...	10.646.895/0001-90	-	-	0,66%	3,48%	4,17%
CAIXA BRASIL 2024 IV TP FI...	20.139.595/0001-78	0,92%	-0,07%	4,00%	-	8,13%
SICÍLIA FI RF LP	17.213.849/0001-46	-	-	-	-	-
RHODES FIC RF LP	20.073.335/0001-47	-	-	-	-	-
LME REC IPCA...	12.440.789/0001-80	-0,41%	-1,45%	-4,71%	-2,97%	-
LEME FIC MULTIMERCADO...	12.228.008/0001-99	-0,37%	-2,84%	-5,98%	-12,03%	-14,77%
CAIXA ALOCAÇÃO MACRO...	08.070.841/0001-87	0,69%	1,77%	13,22%	-	23,51%
CATÂNIA FI RF LP	17.517.779/0001-10	-	-	-3.198,97%	-126,31%	-117,55%

BB FATORIAL FIC AÇÕES	07.882.792/0001-14	-1,58%	-7,45%	19,61%	-2,02%	1,62%
BB MULTIMERCADO LP..	06.015.368/0001-00	0,84%	2,54%	12,20%	25,72%	27,55%
BB AÇÕES BOLSAS ASIÁTICAS EX JAPÃO...	39.272.865/0001-42	2,59%	2,98%	4,28%	-	2,92%
PUMA MULTIELSTRATÉGIA FIP..	16.617.536/0001-90	-0,10%	-0,72%	-1,52%	-3,26%	-
BB AÇÕES ENERGIA FI AÇÕES	02.020.528/0001-58	-2,85%	-6,98%	15,05%	-	4,77%
AUSTRO MULTIELSTRATÉGIA FIP..	12.231.743/0001-51	-0,26%	-0,76%	-	-	-0,82%
CAIXA BRASIL 2023 TÍTULOS PÚBLICOS FI...	44.683.378/0001-02	-	-	-	-	6,31%
LSH FIP MULTIELSTRATÉGIA...	15.798.354/0001-09	-0,06%	-0,19%	-	-	-0,20%
CAIXA BRASIL 2024 X TÍTULOS PÚBLICOS...	50.635.944/0001-03	0,92%	-0,17%	-	-	3,26%

TÍTULO	VENC.	COMPRA	QTD.	P.U. COMPRA	ATUAL	MARCAÇÃO	VALOR COMPRA	VALOR ATUAL	RETORNO
Total Públicos							R\$ 0,00	R\$ 0,00	R\$ 0,00 (0,00%)
Total Privados							R\$ 0,00	R\$ 0,00	R\$ 0,00 (0,00%)
Total Global							R\$ 0,00	R\$ 0,00	R\$ 0,00 (0,00%)