




IPESQ



Janeiro a Março de 2022

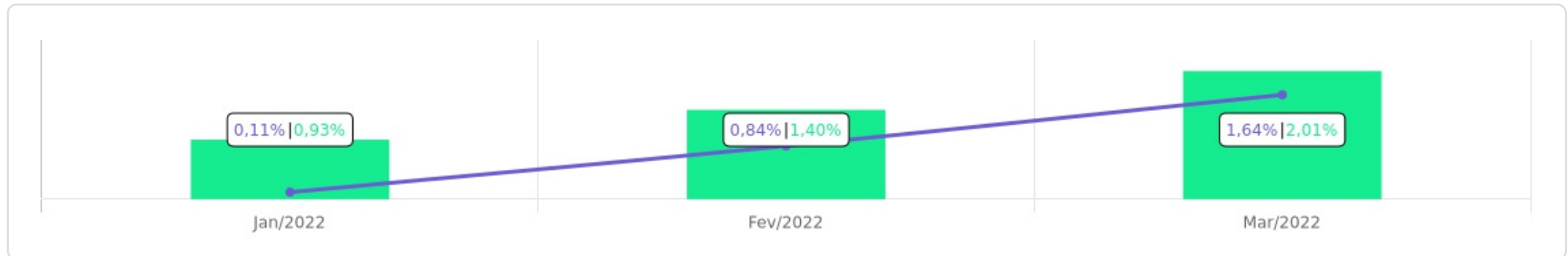


<p>Patrimônio</p> <p>R\$ 35.490.959,96</p>	<p>Rentabilidade</p> <table border="1"> <tr> <th>Mês</th> <th>Acum.</th> </tr> <tr> <td>1,64%</td> <td>2,60%</td> </tr> </table>	Mês	Acum.	1,64%	2,60%	<p>Meta</p> <table border="1"> <tr> <th>Mês</th> <th>Acum.</th> </tr> <tr> <td>2,01%</td> <td>4,42%</td> </tr> </table>	Mês	Acum.	2,01%	4,42%	<p>Gap</p> <table border="1"> <tr> <th>Mês</th> <th>Acum.</th> </tr> <tr> <td>-0,37p.p.</td> <td>-1,82p.p.</td> </tr> </table>	Mês	Acum.	-0,37p.p.	-1,82p.p.	<p>VaR_{1,252}</p> <p>0,25%</p>
Mês	Acum.															
1,64%	2,60%															
Mês	Acum.															
2,01%	4,42%															
Mês	Acum.															
-0,37p.p.	-1,82p.p.															




Evolução do Patrimônio

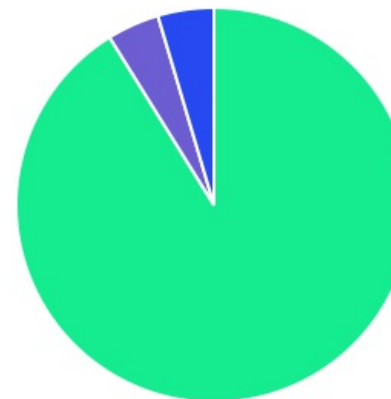








Comparativo (Rentabilidades | Metas)

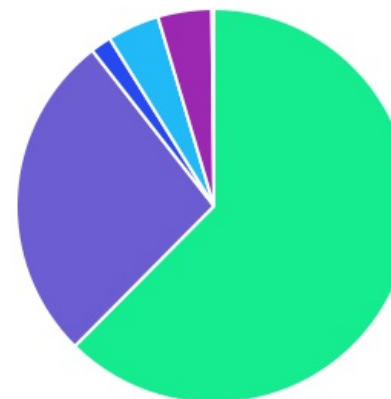







ATIVO	SALDO	CARTEIRA(%)	RESG.	4.963	RETORNO (R\$)	(%)	TX ADM
BNB RPPS IMA-B FI RF	R\$ 0,00	0,00%	D+1	7, I "b"	R\$ -1.506,32	-0,04%	0,20%
CAIXA BRASIL IRF-M 1 TP FI RF	R\$ 4.015.950,63	11,32%	D+0	7, I "b"	R\$ 110.135,44	2,22%	0,20%
CAIXA BRASIL IMA-B 5 TP FI RF	R\$ 6.588.009,08	18,56%	D+0	7, I "b"	R\$ 252.425,36	3,76%	0,20%
CAIXA BRASIL IDKA IPCA 2A TP FI RF	R\$ 6.206.121,24	17,49%	D+0	7, I "b"	R\$ 206.121,24	3,44%	0,20%
CAIXA BRASIL GESTÃO ESTRATÉGICA FIC RF	R\$ 5.343.738,41	15,06%	D+0	7, I "b"	R\$ 69.290,47	1,31%	0,40%
CAIXA BRASIL DISPONIBILIDADES FI RF	R\$ 11.156,55	0,03%	D+0	7, III "a"	R\$ 4.099,19	0,66%	0,80%
CAIXA BRASIL FI RF REF DI LP	R\$ 4.822.407,88	13,59%	D+0	7, III "a"	R\$ 120.141,33	2,55%	0,20%
CAIXA FIC FI NOVO BRASIL RF IMA-B LP	R\$ 0,00	0,00%	D+0	7, III "a"	R\$ -11.642,17	-0,28%	0,20%
CAIXA PRÁTICO FIC RF CURTO PRAZO	R\$ 0,02	0,00%	D+0	7, III "a"	R\$ 0,00	1,82%	1,70%
BB AUTOMÁTICO SETOR PÚBLICO FIC RF CP (...)	R\$ 0,00	0,00%	D+0	7, III "a"	R\$ 26.527,36	1,13%	1,75%
CATÂNIA FI RF LP	R\$ 985.454,25	2,78%	D+30	7, III "a"	R\$ -7.860,53	-0,79%	1,26%
BNB PLUS FIC RF LP	R\$ 2.603.126,97	7,33%	D+1	7, III "a"	R\$ 32.479,30	1,26%	0,50%
BB FLUXO FIC RF PREVID	R\$ 1.170.341,57	3,30%	D+0	7, III "a"	R\$ 8.956,28	0,63%	1,00%
LME REC IPCA FIDC MULTISSETORIAL SÊNIOR	R\$ 606.123,87	1,71%	D+1260	7, V "a"	R\$ 8.753,56	1,47%	-
BB FATORIAL FIC AÇÕES	R\$ 1.514.347,07	4,27%	D+3	8, I	R\$ 54.347,07	3,72%	1,00%
LEME FIC MULTIMERCADO CRÉDITO PRIVADO	R\$ 40.754,15	0,11%	D+1	10, I	R\$ -813,10	-1,96%	-
BB MULTIMERCADO LP JUROS E MOEDAS	R\$ 1.521.845,54	4,29%	D+1	10, I	R\$ 21.845,54	1,46%	0,50%
PUMA MULTIESTRATÉGIA FIP	R\$ 61.582,73	0,17%	VR	10, II	R\$ -367,28	-0,59%	1,20%
Total investimentos	R\$ 35.490.959,96	100,00%			R\$ 892.932,74	2,60%	
Disponibilidade	R\$ 0,00	-			-	-	
Total patrimônio	R\$ 35.490.959,96	100,00%			-	-	

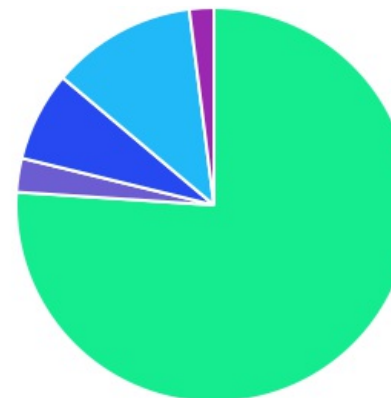
CLASSE	PERCENTUAL	VALOR	LEG.
Renda Fixa	91,16%	R\$ 32.352.430,47	
Estruturados	4,58%	R\$ 1.624.182,42	
Renda Variável	4,27%	R\$ 1.514.347,07	
Total	100,00%	R\$ 35.490.959,96	








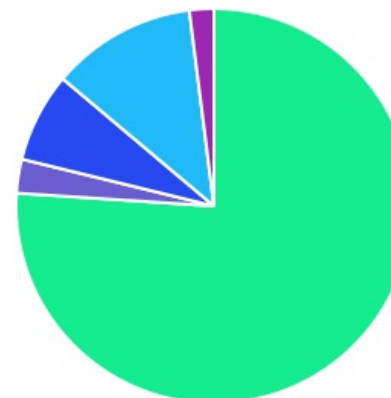
ENQUADRAMENTO	PERCENTUAL	VALOR	LEG.
Artigo 7º, Inciso I, Alínea " b "	62,42%	R\$ 22.153.819,36	
Artigo 7º, Inciso III, Alínea " a "	27,03%	R\$ 9.592.487,24	
Artigo 10, Inciso I	4,40%	R\$ 1.562.599,69	
Artigo 8º, Inciso I	4,27%	R\$ 1.514.347,07	
Artigo 7º, Inciso V, Alínea " a "	1,71%	R\$ 606.123,87	
Artigo 10, Inciso II	0,17%	R\$ 61.582,73	
Total	100,00%	R\$ 35.490.959,96	










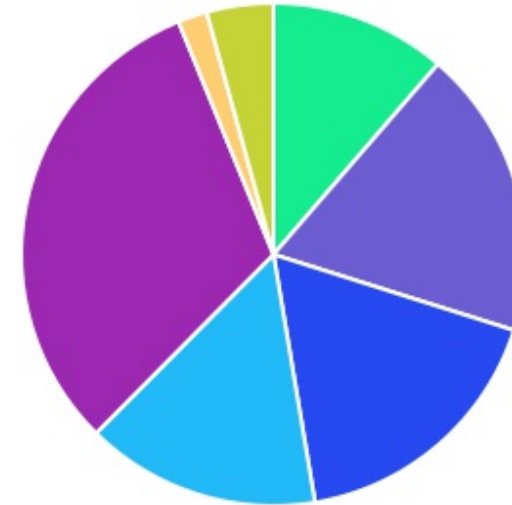
GESTOR	PERCENTUAL	VALOR	LEG.
CAIXA DISTRIBUIDORA	76,04%	R\$ 26.987.383,81	
BB GESTAO	11,85%	R\$ 4.206.534,18	
BANCO DO NORDESTE	7,33%	R\$ 2.603.126,97	
ARENA CAPITAL	2,78%	R\$ 985.454,25	
GRAPHEN INVESTIMENTOS	2,00%	R\$ 708.460,75	
Total	100,00%	R\$ 35.490.959,96	







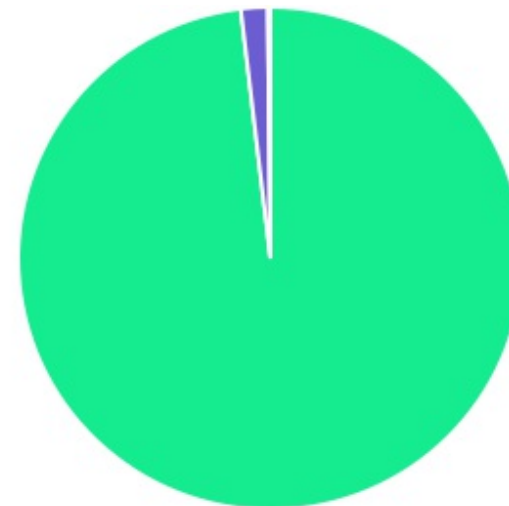
ADMINISTRADOR	PERCENTUAL	VALOR	LEG.
CAIXA ECONOMICA	76,04%	R\$ 26.987.383,81	
BB GESTAO	11,85%	R\$ 4.206.534,18	
SANTANDER CACEIS	7,33%	R\$ 2.603.126,97	
BFL ADMINISTRAÇÃO	2,78%	R\$ 985.454,25	
RJI CORRETORA	2,00%	R\$ 708.460,75	
Total	100,00%	R\$ 35.490.959,96	



BENCHMARK	PERCENTUAL	VALOR	LEG.
CDI	31,43%	R\$ 11.155.086,93	
IMA-B 5	18,56%	R\$ 6.588.009,08	
IDKA IPCA 2A	17,49%	R\$ 6.206.121,24	
IMA Geral ex-C	15,06%	R\$ 5.343.738,41	
IRF-M 1	11,32%	R\$ 4.015.950,63	
IBOVESPA	4,27%	R\$ 1.514.347,07	
IPCA	1,88%	R\$ 667.706,60	
Total	100,00%	R\$ 35.490.959,96	



LIQUIDEZ	PERCENTUAL	VALOR	LEG.
0 a 30 dias	98,12%	R\$ 34.823.253,36	
Acima 2 anos (vide regulamento)	1,71%	R\$ 606.123,87	
	0,17%	R\$ 61.582,73	
Total	100,00%	R\$ 35.490.959,96	



RENDA FIXA	RESOLUÇÃO(%)	CARTEIRA (R\$)	(%)	POLÍTICA DE INVESTIMENTO		
				Inferior(%)	Alvo(%)	Superior(%)
Títulos Tesouro Nacional - SELIC - 7, I "a"	100%	R\$ 0,00	0.00%	0,00%	5,00%	100,00%
FI Renda Fixa Referenciado 100% títulos TN - 7, I "b"	100%	R\$ 22.153.819,36	62.42%	40,00%	60,00%	100,00%
FI em Índices de Renda Fixa 100% títulos TN - 7, I "c"	100%	R\$ 0,00	0.00%	0,00%	0,00%	100,00%
Operações Compromissadas - 7, II	5%	R\$ 0,00	0.00%	0,00%	0,00%	5,00%
FI Renda Fixa - 7, III "a"	60%	R\$ 9.592.487,24	27.03%	0,00%	10,00%	60,00%
FI de Índices Renda Fixa - 7, III "b"	60%	R\$ 0,00	0.00%	0,00%	0,00%	60,00%
Ativos Bancários - 7, IV	20%	R\$ 0,00	0.00%	0,00%	3,00%	20,00%
FI Direitos Creditórios (FIDC) - sênior - 7, V "a"	5%	R\$ 606.123,87	1.71%	0,00%	2,00%	5,00%
FI Renda Fixa "Crédito Privado" - 7, V "b"	5%	R\$ 0,00	0.00%	0,00%	0,00%	5,00%
FI Debêntures - 7, V "c"	5%	R\$ 0,00	0.00%	0,00%	0,00%	5,00%
Total Renda Fixa		R\$ 32.352.430,47	91,16%			
RENDA VARIÁVEL	RESOLUÇÃO(%)	CARTEIRA (R\$)	(%)	Inferior(%)	Alvo(%)	Superior(%)
FI Ações - 8, I	30%	R\$ 1.514.347,07	4.27%	0,00%	4,00%	30,00%
FI de Índices Ações - 8, II	30%	R\$ 0,00	0.00%	0,00%	1,00%	30,00%
Total Renda Variável		R\$ 1.514.347,07	4,27%			
INVESTIMENTOS NO EXTERIOR	RESOLUÇÃO(%)	CARTEIRA (R\$)	(%)	Inferior(%)	Alvo(%)	Superior(%)
FI Renda Fixa - Dívida Externa - 9, I	10%	R\$ 0,00	0.00%	0,00%	0,00%	10,00%
FI Investimento no Exterior - 9, II	10%	R\$ 0,00	0.00%	0,00%	1,00%	10,00%
FI Ações - BDR Nível I - 9, III	10%	R\$ 0,00	0.00%	0,00%	4,00%	10,00%
Total Investimentos no Exterior		R\$ 0,00	0,00%			

FUNDOS ESTRUTURADOS	RESOLUÇÃO(%)	CARTEIRA (R\$)	(%)	POLÍTICA DE INVESTIMENTO		
				Inferior(%)	Alvo(%)	Superior(%)
FI Multimercado - aberto - 10, I	10%	R\$ 1.562.599,69	4.40%	0,00%	8,00%	10,00%
FI em Participações - 10, II	5%	R\$ 61.582,73	0.17%	0,00%	1,00%	5,00%
FI "Ações - Mercado de Acesso" - 10, III	5%	R\$ 0,00	0.00%	0,00%	0,00%	5,00%
Total Fundos Estruturados		R\$ 1.624.182,42	4,58%			
FUNDOS IMOBILIÁRIOS	RESOLUÇÃO(%)	CARTEIRA (R\$)	(%)	Inferior(%)	Alvo(%)	Superior(%)
FI Imobiliário - 11	5%	R\$ 0,00	0.00%	0,00%	0,00%	5,00%
Total Fundos Imobiliários		R\$ 0,00	0,00%			
EMPRÉSTIMOS CONSIGNADOS	RESOLUÇÃO(%)	CARTEIRA (R\$)	(%)	Inferior(%)	Alvo(%)	Superior(%)
Empréstimos Consignados - 12	5%	R\$ 0,00	0.00%	0,00%	1,00%	5,00%
Total Empréstimos Consignados		R\$ 0,00	0,00%			
Total Global		R\$ 35.490.959,96	100,00%			

PERÍODO	SALDO ANTERIOR	SALDO FINAL	META	RENT.(R\$)	RENT.(%)	GAP
2022			IPCA + 4.83% a.a.			
Janeiro	R\$ 34.347.790,95	R\$ 34.122.469,23	0,93%	R\$ 38.091,67	0,11%	-0,82p.p.
Fevereiro	R\$ 34.122.469,23	R\$ 34.061.915,74	1,40%	R\$ 288.411,54	0,84%	-0,57p.p.
Março	R\$ 34.061.915,74	R\$ 35.490.959,96	2,01%	R\$ 566.429,53	1,64%	-0,37p.p.
Total	R\$ 34.061.915,74	R\$ 35.490.959,96	4,42%	R\$ 892.932,74	2,60%	-1,82p.p.

ATIVO	CNPJ	RENTABILIDADE			
		Jan (%)	Fev (%)	Mar (%)	Trimestre (%)
BB FLUXO FIC RF PREVID	13.077.415/0001-05	-	0,42%	0,21%	0,63%
CAIXA BRASIL FI RF REF DI...	03.737.206/0001-97	0,79%	0,82%	0,93%	2,55%
CAIXA BRASIL DISPONIBILIDADES...	14.508.643/0001-55	0,21%	0,13%	0,32%	0,66%
CAIXA BRASIL GESTÃO ESTRATÉGICA FIC RF	23.215.097/0001-55	-	0,49%	0,82%	1,31%
CAIXA BRASIL IRF-M 1 TP FI...	10.740.670/0001-06	0,61%	0,72%	0,87%	2,22%
CAIXA BRASIL IMA-B 5 TP FI...	11.060.913/0001-10	0,09%	1,05%	2,59%	3,76%
BB AUTOMÁTICO SETOR PÚBLICO FIC RF...	04.288.966/0001-27	0,53%	0,59%	-	1,13%
CAIXA BRASIL IDKA IPCA 2A TP...	14.386.926/0001-71	-	0,79%	2,63%	3,44%
CAIXA PRÁTICO FIC RF CURTO PRAZO	00.834.074/0001-23	0,53%	0,57%	0,71%	1,82%
BNB PLUS FIC RF LP	06.124.241/0001-29	-	0,31%	0,95%	1,26%
BB IRF-M TP FI RF PREVID	07.111.384/0001-69	-	-	-	-
BNB RPPS IMA-B FI RF	08.266.261/0001-60	-0,63%	0,60%	-	-0,04%
CAIXA FIC FI NOVO BRASIL RF...	10.646.895/0001-90	-0,76%	0,48%	-	-0,28%
SICÍLIA FI RF LP	17.213.849/0001-46	-	-	-	-
RHODES FIC RF LP	20.073.335/0001-47	-	-	-	-
LME REC IPCA...	12.440.789/0001-80	0,50%	0,37%	0,59%	1,47%
LEME FIC MULTIMERCADO...	12.228.008/0001-99	-0,43%	-1,10%	-0,44%	-1,96%
CATÂNIA FI RF LP	17.517.779/0001-10	-0,16%	-0,46%	-0,18%	-0,79%
BB FATORIAL FIC AÇÕES	07.882.792/0001-14	-	-1,28%	5,06%	3,72%
BB MULTIMERCADO LP...	06.015.368/0001-00	-	0,50%	0,95%	1,46%
PUMA MULTIESTRATÉGIA FIP...	16.617.536/0001-90	-0,10%	-0,39%	-0,10%	-0,59%

TÍTULO	VENC.	COMPRA	QTD.	P.U. COMPRA	ATUAL	MARCAÇÃO	VALOR COMPRA	VALOR ATUAL	RETORNO
Total Públicos							R\$ 0,00	R\$ 0,00	R\$ 0,00 (0,00%)
Total Privados							R\$ 0,00	R\$ 0,00	R\$ 0,00 (0,00%)
Total Global							R\$ 0,00	R\$ 0,00	R\$ 0,00 (0,00%)